

**令和4年度**

**赤磐市一般会計・特別会計  
予算書・同説明書**

**岡山県赤磐市**



# 目

# 次

1. 令和4年度赤磐市一般会計予算
2. 令和4年度赤磐市国民健康保険特別会計予算
3. 令和4年度赤磐市後期高齢者医療特別会計予算
4. 令和4年度赤磐市介護保険特別会計予算
5. 令和4年度赤磐市訪問看護ステーション事業特別会計予算
6. 令和4年度赤磐市宅地等開発事業特別会計予算
7. 令和4年度赤磐市竜天オートキャンプ場特別会計予算
8. 令和4年度赤磐市財産区特別会計予算
9. 令和4年度赤磐市水道事業会計予算
10. 令和4年度赤磐市下水道事業会計予算



令和4年度

---

---

赤磐市一般会計予算

---

---



## 令和4年度 赤磐市一般会計予算

令和4年度赤磐市の一般会計の予算は、次に定めるところによる。

(歳入歳出予算)

第1条 歳入歳出予算の総額は、歳入歳出それぞれ21,073,841千円と定める。

2 歳入歳出予算の款項の区分及び当該区分ごとの金額は、「第1表 歳入歳出予算」による。

(債務負担行為)

第2条 地方自治法第214条の規定により債務を負担する行為をすることができる事項、期間及び限度額は、「第2表 債務負担行為」による。

(地方債)

第3条 地方自治法第230条第1項の規定により起こすことができる地方債の起債の目的、限度額、起債の方法、利率及び償還の方法は、「第3表 地方債」による。

(一時借入金)

第4条 地方自治法第235条の3第2項の規定による一時借入金の借入れの最高額は、3,000,000千円と定める。


(歳出予算の流用)

第5条 地方自治法第220条第2項ただし書の規定により歳出予算の各項の経費の金額を流用することができる場合は、次のとおりと定める。

(1) 各項に計上した給料、職員手当及び共済費に係る予算額に過不足を生じた場合における同一款内でのこれらの経費の各項の間の流用

令和4年2月24日 提出

赤磐市長 友 實 武 貝



第1表 歳入歳出予算  
歳 入

款	項	金 額
1 市税		千円 4,770,007
	1 市民税	1,950,804
	2 固定資産税	2,393,770
	3 軽自動車税	174,068
	4 市たばこ税	251,100
	7 入湯税	264
	8 水利地益税	1
2 地方譲与税		263,026
	1 地方揮発油譲与税	62,000
	2 自動車重量譲与税	188,000
	4 森林環境譲与税	13,026
3 利子割交付金		3,000
	1 利子割交付金	3,000
4 配当割交付金		25,000
	1 配当割交付金	25,000
5 株式等譲渡所得割交付金		35,000
	1 株式等譲渡所得割交付金	35,000
6 法人事業税交付金		58,000
	1 法人事業税交付金	58,000
7 地方消費税交付金		879,000
	1 地方消費税交付金	879,000
8 ゴルフ場利用税交付金		38,000
	1 ゴルフ場利用税交付金	38,000
10 環境性能割交付金		29,000
	1 環境性能割交付金	29,000
11 地方特例交付金		62,000



款	項	金額
		千円
	1 地方特例交付金	62,000
12	地方交付税	6,642,000
	1 地方交付税	6,642,000
13	交通安全対策特別交付金	5,400
	1 交通安全対策特別交付金	5,400
14	分担金及び負担金	102,343
	1 分担金	24,526
	2 負担金	77,817
15	使用料及び手数料	206,438
	1 使用料	72,158
	2 手数料	134,280
16	国庫支出金	2,498,897
	1 国庫負担金	2,133,712
	2 国庫補助金	356,281
	3 委託金	8,904
17	県支出金	1,773,367
	1 県負担金	965,085
	2 県補助金	666,043
	3 委託金	142,239
18	財産収入	61,430
	1 財産運用収入	55,235
	2 財産売却収入	6,195
19	寄附金	302,701
	1 寄附金	302,701
20	繰入金	1,178,211
	1 基金繰入金	1,178,211

款	項	金額
21 繰越金		千円 300,000
	1 繰越金	300,000
22 諸収入		142,521
	1 延滞金, 加算金及び過料	8,000
	2 市預金利子	1
	3 貸付金元利収入	2,060
	4 受託事業収入	15,991
	5 雑入	116,469
23 市債		1,698,500
	1 市債	1,698,500
歳 入 合 計		21,073,841

# 歳 出

款	項	金 額
1 議会費		千円 192,601
	1 議会費	192,601
2 総務費		3,384,751
	1 総務管理費	2,967,949
	2 徴税費	238,523
	3 戸籍住民基本台帳費	136,813
	4 選挙費	37,656
	5 統計調査費	1,831
	6 監査委員費	1,979
3 民生費		7,193,315
	1 社会福祉費	3,909,550
	2 児童福祉費	3,038,642
4 衛生費	3 生活保護費	245,123
		2,040,195
	1 保健衛生費	1,224,603
2 清掃費	2 清掃費	713,259
	3 上水道費	102,333
6 農林水産業費		945,535
	1 農業費	833,485
2 林業費	2 林業費	112,050
7 商工費		250,814
	1 商工費	250,814
8 土木費		1,562,405
	1 土木管理費	184,003
	2 道路橋梁費	317,803
	3 河川費	32,798

款	項	金 額
		千円
	4 都市計画費	43,176
	5 下水道費	962,713
	6 住宅費	21,912
9	消防費	751,234
	1 消防費	751,234
10	教育費	2,444,164
	1 教育総務費	685,210
	2 小学校費	268,622
	3 中学校費	182,239
	4 幼稚園費	232,499
	5 社会教育費	411,064
	6 保健体育費	664,530
11	災害復旧費	5
	1 農林水産業施設災害復旧費	3
	2 公共土木施設災害復旧費	2
12	公債費	2,258,822
	1 公債費	2,258,822
14	予備費	50,000
	1 予備費	50,000
	歳 出 合 計	21,073,841

## 第2表 債務負担行為

(単位 千円)

事 項	期 間	限 度 額
本庁舎等改修整備事業（市役所本庁舎改修工事分）	令和5年度から 令和6年度まで	1,105,200
赤磐市民バス運行業務委託料（西山線、山陽団地線、高陽北西線、高月・高陽南線）	令和5年度から 令和9年度まで	76,005
広域路線バス自動車借上料（赤磐・美作線）	令和5年度から 令和9年度まで	13,149
広域路線バス自動車借上料（赤磐・和気線）	令和5年度から 令和9年度まで	3,146
岡山県議会議員選挙ポスター掲示場設置等委託業務	令和4年度から 令和5年度まで	2,448
岡山県議会議員選挙用パソコン借上料	令和4年度から 令和5年度まで	176
岡山県議会議員選挙システム使用料	令和4年度から 令和5年度まで	264
市民活動実践モデル事業	令和5年度	1,000
集団けんしん事業	令和4年度から 令和5年度まで	15,171
令和4年度小規模ため池補強事業元利償還助成（2件）	令和5年度から 令和22年度まで	6,570

### 第3表 地 方 債

(単位 千円)

起債の目的	限度額	起債の方法	利率	償還の方法
緊急防災・減災事業	4,200	普通貸借 又は 証券発行	3.5%以内(ただし、 利率見直し方式で借 り入れる政府資金、地 方公共団体金融機構 資金及び銀行等引受 資金について、利率の 見直しを行った後に おいては、当該見直し 後の利率)	政府資金については、その 融資条件により、銀行その 他の場合には、その債権者 と協定するものとする。た だし、市財政の都合により、 据置期間及び償還期限を短 縮し、若しくは繰上償還又 は低利に借換えすることが できる。
上水道事業	19,600	〃	〃	〃
一般補助施設 整備等事業	14,900	〃	〃	〃
公共事業等	96,300	〃	〃	〃
緊急浚渫推進事業	10,800	〃	〃	〃
地方道路等整備 事業	31,500	〃	〃	〃
学校教育施設等 整備事業	41,500	〃	〃	〃
過疎対策事業	260,400	〃	〃	〃
臨時財政対策	215,000	〃	〃	〃
合併特例事業	1,004,300	〃	〃	〃
計	1,698,500			

令和 4 年 度

---

---

歳入歳出予算事項別明細書

---

---





## 歳入歳出予算事項別明細書

### 1 総括 (歳入)

款	本年度予算額	前年度予算額	比 較
	千円	千円	千円
1 市税	4,770,007	4,464,678	305,329
2 地方譲与税	263,026	255,879	7,147
3 利子割交付金	3,000	5,000	△2,000
4 配当割交付金	25,000	23,000	2,000
5 株式等譲渡所得割交付金	35,000	15,000	20,000
6 法人事業税交付金	58,000	43,000	15,000
7 地方消費税交付金	879,000	877,000	2,000
8 ゴルフ場利用税交付金	38,000	32,000	6,000
10 環境性能割交付金	29,000	25,000	4,000
11 地方特例交付金	62,000	57,000	5,000
12 地方交付税	6,642,000	6,019,000	623,000
13 交通安全対策特別交付金	5,400	4,800	600
14 分担金及び負担金	102,343	138,540	△36,197
15 使用料及び手数料	206,438	207,479	△1,041
16 国庫支出金	2,498,897	2,502,683	△3,786
17 県支出金	1,773,367	1,617,139	156,228
18 財産収入	61,430	59,419	2,011
19 寄附金	302,701	302,701	0
20 繰入金	1,178,211	1,009,180	169,031
21 繰越金	300,000	300,000	0
22 諸収入	142,521	110,447	32,074
23 市債	1,698,500	1,307,900	390,600
自動車取得税交付金	0	1	△1
歳 入 合 計	21,073,841	19,376,846	1,696,995

## (歳 出)

款	本年度予算額	前年度予算額	比 較
	千円	千円	千円
1 議会費	192,601	190,178	2,423
2 総務費	3,384,751	2,358,168	1,026,583
3 民生費	7,193,315	7,052,460	140,855
4 衛生費	2,040,195	1,783,472	256,723
6 農林水産業費	945,535	928,763	16,772
7 商工費	250,814	256,067	△5,253
8 土木費	1,562,405	1,376,758	185,647
9 消防費	751,234	1,070,673	△319,439
10 教育費	2,444,164	2,178,379	265,785
11 災害復旧費	5	5	0
12 公債費	2,258,822	2,131,923	126,899
14 予備費	50,000	50,000	0
歳 出 合 計	21,073,841	19,376,846	1,696,995

本年度予算額の財源内訳			
特 国県支出金	定 地方債	財 その他	源 一般財源
千円	千円	千円	千円
			192,601
129,494	1,003,300	322,167	1,929,790
3,473,159	4,100	119,202	3,596,854
206,848	42,200	152,952	1,638,195
288,728	70,700	49,458	536,649
3,013	24,400	37,515	185,886
101,441	126,000	51,523	1,283,441
2,637	3,800	24,369	720,428
66,944	209,000	110,129	2,058,091
			5
			2,258,822
			50,000
4,272,264	1,483,500	867,315	14,450,762

## 2 歳 入

1 款 市税 4,770,007千円  
 1 項 市民税 1,950,804千円

目	本年度予算額	前年度予算額	比 較
1 個人分 (個人)	千円 1,702,910	千円 1,714,184	千円 △11,274
2 法人分 (法人)	247,894	224,048	23,846
計	1,950,804	1,938,232	12,572

1 款 市税 4,770,007千円  
 2 項 固定資産税 2,393,770千円

1 固定資産税	2,374,814	2,110,763	264,051
2 国有資産等所在市交付金	18,956	18,956	0
計	2,393,770	2,129,719	264,051

1 款 市税 4,770,007千円  
 3 項 軽自動車税 174,068千円

1 環境性能割	9,080	6,168	2,912
2 種別割	164,988	158,985	6,003
計	174,068	165,153	8,915

1 款 市税 4,770,007千円  
 4 項 市たばこ税 251,100千円

1 市たばこ税	251,100	231,320	19,780
---------	---------	---------	--------

節		説	明
区 分	金 額		
1 現年課税分	千円 1,689,920	現年課税分	千円 1,689,920
2 滞納繰越分	12,990	滞納繰越分	12,990
1 現年課税分	247,294	現年課税分	247,294
2 滞納繰越分	600	滞納繰越分	600

1 現年課税分	2,352,994	現年課税分	2,352,994
2 滞納繰越分	21,820	滞納繰越分	21,820
1 現年課税分	18,956	現年課税分	18,956

1 現年課税分	9,080	現年課税分	9,080
1 現年課税分	162,638	現年課税分	162,638
2 滞納繰越分	2,350	滞納繰越分	2,350

1 現年課税分	251,100	現年課税分	251,100
---------	---------	-------	---------

1 款 市税

1 款 市税 4,770,007千円  
 4 項 市たばこ税 251,100千円

目	本年度予算額	前年度予算額	比 較
	千円	千円	千円
計	251,100	231,320	19,780

1 款 市税 4,770,007千円  
 7 項 入湯税 264千円

1 入湯税	264	253	11
計	264	253	11

1 款 市税 4,770,007千円  
 8 項 水利地益税 1千円

1 水利地益税	1	1	0
計	1	1	0

2 款 地方譲与税 263,026千円  
 1 項 地方揮発油譲与税 62,000千円

1 地方揮発油譲与税	62,000	60,000	2,000
計	62,000	60,000	2,000

2 款 地方譲与税 263,026千円  
 2 項 自動車重量譲与税 188,000千円

1 自動車重量譲与税	188,000	186,000	2,000
計	188,000	186,000	2,000

節		説	明
区 分	金 額		
	千円		千円

1 現年課税分	264	現年課税分	264

1 滞納繰越分	1	滞納繰越分	1

1 地方揮発油譲 与税	62,000	地方揮発油譲与税	62,000

1 自動車重量譲 与税	188,000	自動車重量譲与税	188,000

1 款 市税      2 款 地方譲与税

## 2款 地方譲与税

263,026千円

## 4項 森林環境譲与税

13,026千円

目	本年度予算額	前年度予算額	比較
1 森林環境譲与税	千円 13,026	千円 9,878	千円 3,148
計	13,026	9,878	3,148

## 2款 地方譲与税

263,026千円

## 項 地方道路譲与税

0千円

地方道路譲与税	0	1	△1
計	0	1	△1

## 3款 利子割交付金

3,000千円

## 1項 利子割交付金

3,000千円

1 利子割交付金	3,000	5,000	△2,000
計	3,000	5,000	△2,000

## 4款 配当割交付金

25,000千円

## 1項 配当割交付金

25,000千円

1 配当割交付金	25,000	23,000	2,000
計	25,000	23,000	2,000

## 5款 株式等譲渡所得割交付金

35,000千円

## 1項 株式等譲渡所得割交付金

35,000千円

1 株式等譲渡所得割交付金	35,000	15,000	20,000
計	35,000	15,000	20,000



節		説	明
区 分	金 額		
1 森林環境譲与 税	千円 13,026	森林環境譲与税	千円 13,026

		(廃目)	

1 利子割交付金	3,000	利子割交付金	3,000

1 配当割交付金	25,000	配当割交付金	25,000

1 株式等譲渡所 得割交付金	35,000	株式等譲渡所得割交付金	35,000

2 款 地方譲与税    3 款 利子割交付金    4 款 配当割交付金    5 款 株式等譲渡所得割交付金

6 款 法人事業税交付金  
1 項 法人事業税交付金

58,000千円  
58,000千円

目	本年度予算額	前年度予算額	比 較
1 法人事業税交付金	千円 58,000	千円 43,000	千円 15,000
計	58,000	43,000	15,000

7 款 地方消費税交付金  
1 項 地方消費税交付金

879,000千円  
879,000千円

1 地方消費税交付金	879,000	877,000	2,000
計	879,000	877,000	2,000

8 款 ゴルフ場利用税交付金  
1 項 ゴルフ場利用税交付金

38,000千円  
38,000千円

1 ゴルフ場利用税交付金	38,000	32,000	6,000
計	38,000	32,000	6,000

10 款 環境性能割交付金  
1 項 環境性能割交付金

29,000千円  
29,000千円

1 環境性能割交付金	29,000	25,000	4,000
計	29,000	25,000	4,000

節		説	明
区 分	金 額		
1 法人事業税交 付金	千円 58,000	法人事業税交付金	千円 58,000

1 地方消費税交 付金	879,000	地方消費税交付金	879,000

1 ゴルフ場利用 税交付金	38,000	ゴルフ場利用税交付金	38,000

1 環境性能割交 付金	29,000	環境性能割交付金	29,000

6 款 法人事業税交付金      7 款 地方消費税交付金      8 款 ゴルフ場利用税交付金      10 款 環境性能割交付金

1 1 款 地方特例交付金 62,000千円  
 1 項 地方特例交付金 62,000千円

目	本年度予算額	前年度予算額	比 較
1 地方特例交付金	千円 62,000	千円 57,000	千円 5,000
計	62,000	57,000	5,000

1 2 款 地方交付税 6,642,000千円  
 1 項 地方交付税 6,642,000千円

1 地方交付税	6,642,000	6,019,000	623,000
計	6,642,000	6,019,000	623,000

1 3 款 交通安全対策特別交付金 5,400千円  
 1 項 交通安全対策特別交付金 5,400千円

1 交通安全対策特別交付金	5,400	4,800	600
計	5,400	4,800	600

1 4 款 分担金及び負担金 102,343千円  
 1 項 分担金 24,526千円

1 総務費分担金	3	3	0
2 農林水産業費分担金	24,523	52,392	△27,869

節		説	明
区 分	金 額		
1 地方特例交付金	千円 62,000	地方特例交付金	千円 62,000

1 地方交付税	6,642,000	地方交付税	6,642,000

1 交通安全対策特別交付金	5,400	交通安全対策特別交付金	5,400

1 総務管理費分 担金	3	防災無線戸別受信機設置分担金	3
1 農業費分担金	23,356	小規模土地改良事業分担金	6,663
		小規模ため池補強事業分担金	6,100
		県営土地改良事業分担金	5,700
		団体営事業分担金	1,840
		ほ場整備事業償還分担金（過年度分）	60
		国営吉井川土地改良事業分担金（過年度分）	100
		田原用水事業分担金	2,793

1 1 款 地方特例交付金 1 2 款 地方交付税 1 3 款 交通安全対策特別交付金 1 4 款 分担金及び負担金

14款 分担金及び負担金  
1項 分担金

102,343千円  
24,526千円

目	本年度予算額	前年度予算額	比較
	千円	千円	千円
計	24,526	52,395	△27,869

14款 分担金及び負担金  
2項 負担金

102,343千円  
77,817千円

2 民生費負担金	77,817	86,145	△8,328
計	77,817	86,145	△8,328

15款 使用料及び手数料  
1項 使用料

206,438千円  
72,158千円

1 総務使用料	10,414	10,133	281
2 民生使用料	2,289	2,082	207

節		説	明
区 分	金 額		
	千円	田原用水事業分担金（過年度分）	千円 100
2 林業費分担金	1,167	治山林道整備事業分担金	1,167

1 児童福祉費負担金	76,147	保育所負担金（現年度分） 保育所負担金（滞納繰越分）	73,647 2,500
2 老人福祉費負担金	1,670	老人保護措置費負担金	1,670

1 施設使用料	4,714	桜が丘いきいき交流センター施設使用料 行政財産使用料 宿舍使用料	3,420 816 478
2 バス使用料	5,700	市民バス使用料 広域路線バス使用料（赤磐・美作線） 広域路線バス使用料（赤磐・和気線）	2,000 2,900 800
2 児童福祉使用料	2,118	緊急一時預かり支援事業使用料 放課後児童クラブ使用料	90 2,028
3 保育所使用料	1	行政財産使用料	1
4 施設使用料	170	行政財産使用料	170

1 4 款 分担金及び負担金 1 5 款 使用料及び手数料

1 5 款 使用料及び手数料  
1 項 使用料

206,438千円  
72,158千円

目	本年度予算額	前年度予算額	比 較
3 衛生使用料	千円 290	千円 290	千円 0
4 農業使用料	1,082	1,082	0
5 商工使用料	2,216	2,714	△498
6 土木使用料	47,797	50,325	△2,528
7 教育使用料	8,067	7,917	150



節		説	明
区 分	金 額		
1 保健衛生使用料	千円 270	健康管理休養施設使用料	千円 270
2 清掃使用料	20	行政財産使用料 環境センター使用料	19 1
1 農業使用料	1,082	農業施設使用料	1,082
1 商工使用料	2,216	赤坂適塾使用料 布都美林間学校使用料 熊山英国庭園使用料 商工観光施設使用料 行政財産使用料	62 300 500 1,350 4
1 道路使用料	23,000	道路占用使用料	23,000
4 住宅使用料	24,797	住宅使用料（現年度分） 住宅使用料（滞納繰越分） 行政財産使用料	22,582 1,989 226
1 小学校使用料	17	教育財産使用料	17
2 中学校使用料	1	教育財産使用料	1
3 幼稚園使用料	409	施設型給付費（広域受託分） 教育財産使用料	408 1
4 社会教育使用料	2,925	公民館使用料 天文台使用料 くまやまふれあいセンター使用料 図書館施設使用料 行政財産使用料	2,245 500 30 48 102

1 5 款 使用料及び手数料

15款 使用料及び手数料  
1項 使用料

206,438千円  
72,158千円

目	本年度予算額	前年度予算額	比較
	千円	千円	千円
8 消防使用料	3	3	0
計	72,158	74,546	△2,388

15款 使用料及び手数料  
2項 手数料

206,438千円  
134,280千円

1 総務手数料	21,880	21,939	△59
2 衛生手数料	111,063	109,653	1,410

節		説	明
区 分	金 額		
5 保健体育使用料	千円 4,715	体育施設使用料 行政財産使用料	千円 4,701 14
1 施設使用料	3	行政財産使用料	3

1 戸籍手数料	6,757	戸籍記載事項証明等交付手数料	6,757
2 住民票手数料	6,382	住民票等証明閲覧手数料 広域交付住民票手数料	6,372 10
3 事務手数料	7,391	税関係証明手数料 印鑑登録証交付手数料 印鑑登録証明書交付手数料 地縁団体証明手数料	3,140 468 3,780 3
4 自動車臨時運行許可申請手数料	450	臨時運行許可手数料	450
5 督促手数料	900	督促手数料	900
1 保健衛生手数料	1,423	犬の登録手数料 犬の鑑札再交付手数料 狂犬病予防注射済票交付手数料 狂犬病予防注射済票再交付手数料 証明等手数料	540 1 880 1 1
2 清掃手数料	109,640	一般廃棄物持込手数料 指定ごみ袋販売代金	41,600 68,000

1 5 款 使用料及び手数料

1 5 款 使用料及び手数料  
2 項 手数料

206,438千円  
134,280千円

目	本年度予算額	前年度予算額	比 較
	千円	千円	千円
3 農林手数料	6	6	0
4 土木手数料	900	900	0
5 消防手数料	400	400	0
6 教育手数料	31	35	△4
計	134,280	132,933	1,347

1 6 款 国庫支出金  
1 項 国庫負担金

2,498,897千円  
2,133,712千円

1 民生費国庫負担金	2,056,950	2,014,514	42,436
------------	-----------	-----------	--------

節		説	明
区 分	金 額		
	千円	一般廃棄物処理業許可手数料	千円 40
1 農林手数料	6	証明等手数料	6
1 土木手数料	900	屋外広告物許可申請手数料	900
1 消防手数料	400	証明等手数料	400
1 教育手数料	31	図書館カード再発行手数料	31

1 障害者福祉費 負担金	515,828	特別障害者手当等負担金 障害者自立支援給付費負担金	14,450 501,378
3 児童福祉費負 担金	741,812	障害児施設支援給付費負担金 子どものための教育・保育給付費負担金 子育てのための施設等利用給付費負担金	133,119 605,624 3,069
9 国民健康保険 基盤安定負担 金	41,000	国民健康保険基盤安定負担金	41,000
10 生活保護費等 負担金	190,709	生活保護費負担金 生活困窮者自立支援事業費負担金	176,385 14,324
11 児童扶養手当 給付費負担金	49,721	児童扶養手当給付費負担金	49,721
12 児童措置費負 担金	491	助産施設措置費等負担金	491

15款 使用料及び手数料 16款 国庫支出金

16款 国庫支出金  
1項 国庫負担金

2,498,897千円  
2,133,712千円

目	本年度予算額	前年度予算額	比較
	千円	千円	千円
2 衛生費国庫負担金	76,762	1,500	75,262
計	2,133,712	2,016,014	117,698

16款 国庫支出金  
2項 国庫補助金

2,498,897千円  
356,281千円

1 総務費国庫補助金	28,431	48,774	△20,343
2 民生費国庫補助金	129,820	278,244	△148,424
3 衛生費国庫補助金	86,113	5,529	80,584

節		説	明
区 分	金 額		
13 児童手当負担金	千円 490,656	児童手当負担金	千円 490,656
15 高齢者福祉費負担金	26,733	介護保険現年度分低所得者保険料軽減負担金 介護保険過年度分低所得者保険料軽減負担金	26,732 1
1 保健衛生費負担金	76,762	母子保健衛生事業費負担金 新型コロナウイルスワクチン接種対策費負担金	1,500 75,262

1 総務費補助金	28,431	地方創生推進交付金 個人番号カード交付事業費補助金 個人番号カード交付事務費補助金 地域少子化対策重点推進交付金 デジタル基盤改革支援補助金	5,928 10,908 2,481 4,000 5,114
3 障害者福祉費補助金	12,785	地域生活支援事業費等補助金	12,785
4 児童福祉費補助金	110,987	子ども・子育て支援交付金 母子家庭対策等総合支援事業費補助金 児童虐待・DV対策等総合支援事業費補助金	103,353 3,600 4,034
5 生活保護費補助金	6,048	生活困窮者自立支援事業補助金	6,048
1 環境衛生費補助金	3,926	循環型社会形成推進交付金	3,926

16款 国庫支出金

16款 国庫支出金  
2項 国庫補助金

2,498,897千円  
356,281千円

目	本年度予算額	前年度予算額	比較
	千円	千円	千円
5 土木費国庫補助金	96,780	122,687	△25,907
7 教育費国庫補助金	15,137	22,526	△7,389
計	356,281	477,760	△121,479

16款 国庫支出金  
3項 委託金

2,498,897千円  
8,904千円

1 総務費委託金	497	506	△9
2 民生費委託金	7,652	7,648	4



節		説	明
区 分	金 額		
2 保健衛生費補助金	千円 82,187	疾病予防対策事業費等補助金 母子保健衛生費補助金 新型コロナウイルスワクチン接種体制確保事業費補助金	千円 2,633 2,216 77,338
2 土木費補助金	1,710	住宅・建築物耐震改修等事業費補助金 空き家対策総合支援事業補助金	1,210 500
3 道路橋梁費補助金	95,070	社会資本整備総合交付金 防災・安全交付金	80,220 14,850
1 小学校費補助金	1,974	要保護児童生徒援助費補助金 特別支援教育就学奨励費補助金	2 1,972
2 中学校費補助金	696	要保護児童生徒援助費補助金 特別支援教育就学奨励費補助金	2 694
4 社会教育費補助金	12,467	国宝重要文化財等保存・活用事業費補助金	12,467

1 総務管理費委託金	30	自衛官募集事務費委託金	30
2 戸籍住民基本台帳費委託金	467	中長期在留者住居地届出等事務委託金	467
1 社会福祉費委託金	7,521	基礎年金等事務費交付金 協力・連携に係る経費 特別弔慰金等事務交付金 特別障害給付金事務費交付金	6,000 1,500 20 1

16款 国庫支出金

16款 国庫支出金  
3項 委託金

2,498,897千円  
8,904千円

目	本年度予算額	前年度予算額	比較
	千円	千円	千円
3 土木費委託金	755	755	0
計	8,904	8,909	△5

17款 県支出金  
1項 県負担金

1,773,367千円  
965,085千円

2 民生費県負担金	960,299	924,695	35,604
-----------	---------	---------	--------

節		説	明
区 分	金 額		
2 児童福祉費委託金	千円 131	特別児童扶養手当事務取扱交付金	千円 131
1 河川費委託金	755	国管理樋門保守点検委託金	755

1 障害者福祉費負担金	250,689	障害者自立支援給付費負担金	250,689
3 児童福祉費負担金	66,559	障害児施設支援給付費負担金	66,559
8 保育所費負担金	266,673	子どものための教育・保育給付費負担金 子育てのための施設等利用給付費負担金	265,139 1,534
9 国民健康保険基盤安定負担金	131,500	国民健康保険基盤安定負担金	131,500
10 生活保護費負担金	1,900	生活保護費負担金	1,900
11 児童措置費負担金	245	助産施設措置費等負担金	245
12 後期高齢者医療保険基盤安定負担金	121,134	後期高齢者医療保険基盤安定負担金	121,134

16款 国庫支出金 17款 県支出金

17款 県支出金  
1項 県負担金

1,773,367千円  
965,085千円

目	本年度予算額	前年度予算額	比較
	千円	千円	千円
3 衛生費県負担金	750	750	0
6 移譲事務県負担金	4,036	4,540	△504
計	965,085	929,985	35,100

17款 県支出金  
2項 県補助金

1,773,367千円  
666,043千円

1 総務費県補助金	6,009	6,545	△536
2 民生費県補助金	317,537	163,393	154,144

節		説	明
区 分	金 額		
13 児童手当負担金	千円 108,232	児童手当負担金	千円 108,232
15 高齢者福祉費負担金	13,367	介護保険現年度分低所得者保険料軽減負担金 介護保険過年度分低所得者保険料軽減負担金	13,366 1
1 保健衛生費負担金	750	母子保健衛生事業費負担金	750
1 移譲事務交付金	4,036	移譲事務市町村交付金	4,036

1 総務費補助金	2,398	消費者行政活性化事業費補助金 防犯カメラ設置支援事業補助金 犯罪被害者等支援金支給事業補助金	1,398 800 200
2 企画費補助金	3,611	移住・定住促進応援事業補助金 地域公共交通維持確保支援事業補助金 地域おこし協力隊着任・活動アシスト事業補助金 移住支援事業補助金	1,000 1,800 61 750
1 社会福祉費補助金	7,458	民生児童委員活動費補助金	7,458
2 老人福祉費補助金	159,213	老人福祉費（在宅）補助金 住宅改造助成事業補助金 地域医療介護総合確保基金事業費補助金（介護施設等整備分）	2,962 2,000 154,251

17款 県支出金

17款 県支出金  
2項 県補助金

1,773,367千円  
666,043千円

目	本年度予算額	前年度予算額	比 較
	千円	千円	千円
3 衛生費県補助金	38,378	38,872	△494
4 農林水産業費県補助金	283,157	298,953	△15,796

節		説	明
区 分	金 額		
3 心身障害者医療費補助金	千円 18,595	心身障害者医療費補助金	千円 18,595
4 障害者福祉費補助金	7,926	難病患者等補助金 地域生活支援事業費等補助金 難聴児補聴器購入費等助成金交付事業費補助金 重症心身障害児者レスパイトサービス拡大促進事業補助金	35 6,392 129 1,370
5 児童福祉費補助金	124,345	ひとり親家庭等医療費補助金 子ども・子育て支援交付金 第3子以降保育料無償化事業費補助金	6,881 100,447 17,017
2 環境衛生費補助金	2,760	浄化槽設置促進費補助金	2,760
3 保健衛生総務費補助金	35,618	小児医療費補助金 健康増進事業費補助金 地域自殺対策緊急強化事業費補助金 骨髄・末梢血幹細胞ドナー助成費補助金	33,528 1,930 63 97
1 農業費補助金	256,542	農業委員会交付金 需給調整推進対策補助金 農業振興資金利子補給補助金 中山間地域等直接支払交付金 中山間地域等直接支払推進交付金 地域農業振興補助金 集落ぐるみ農作物鳥獣被害防止対策事業補助金 滝山ダム管理事業補助金 基盤整備促進事業補助金 非補助土地改良事業借入金償還補助金 小規模土地改良事業（単県）補助金 鳥獣被害防止総合対策交付金	2,689 7,000 7 69,341 491 5,905 850 1,123 27,600 54,766 21,970 12,380

17款 県支出金

17款 県支出金  
2項 県補助金

1,773,367千円  
666,043千円

目	本年度予算額	前年度予算額	比較
	千円	千円	千円
5 商工費県補助金	1,000	0	1,000
6 土木費県補助金	1,681	1,517	164
7 教育費県補助金	15,803	22,375	△6,572



節		説	明
区 分	金 額		
	千円		千円
		新規就農総合支援事業補助金	22,500
		就農促進トータルサポート事業費補助金	100
		多面的機能支払交付金	12,342
		機構集積協力金	500
		農村地域防災減災事業補助金	11,011
		産地パワーアップ事業助成金	1,000
		農地利用最適化交付金	2,592
		農地耕作条件改善事業補助金	2,375
2 林業費補助金	26,615	松くい虫特別防除事業補助金	12,795
		有害鳥獣駆除班活動奨励補助金	250
		林業整備事業補助金	8,330
		有害獣捕獲強化対策事業補助金	5,240
1 商工費補助金	1,000	産業団地開発調査事業補助金	1,000
1 土木管理費補助金	1,342	建築物耐震診断等事業費補助金	605
		空き家等除却事業費補助金	666
		災害復興住宅建設資金等利子補給補助金	71
2 住宅新築資金等償還費補助金	339	住宅新築資金等償還推進助成事業補助金	339
1 小学校費補助金	8,206	小1グッドスタート支援事業補助金	3,420
		教師業務アシスタント配置事業補助金	4,786
2 中学校費補助金	4,826	部活動指導員配置事業補助金	2,912
		教師業務アシスタント配置事業補助金	1,914
4 社会教育費補助金	2,771	文化財保護費等補助金	500
		おかやま子ども応援事業補助金	2,271

17款 県支出金

17款 県支出金  
2項 県補助金

1,773,367千円  
666,043千円

目	本年度予算額	前年度予算額	比較
9 消防費県補助金	千円 2,478	千円 2,478	千円 0
計	666,043	534,133	131,910

17款 県支出金  
3項 委託金

1,773,367千円  
142,239千円

1 総務費委託金	99,913	94,140	5,773
2 農林水産業費委託金	3,651	9,533	△5,882
3 土木費委託金	2,102	1,936	166
4 教育費委託金	35,991	47,030	△11,039

節		説	明
区 分	金 額		
1 消防費補助金	千円 2,478	地域防災力強化総合支援事業補助金	千円 2,478

3 徴税費委託金	65,100	県税取扱交付金	65,100
4 戸籍住民基本 台帳費委託金	69	流動人口調査費委託金	29
		人口動態調査費委託金	40
5 選挙費委託金	32,828	参議院議員選挙委託金	26,926
		在外選挙人名簿登録委託金	1
		県議会議員選挙委託金	5,901
6 統計調査費委 託金	1,916	学校基本調査費委託金	8
		住宅・土地統計調査費委託金	671
		就業統計調査費委託金	1,127
		国民生活基礎調査費委託金	100
		経済センサス委託金	10
1 農業費委託金	3,651	県営ほ場整備事業換地業務委託金	3,651
1 土木費委託金	327	建築基準法関係事務取扱交付金	1
		都市計画法施行事務取扱交付金	1
		中国自然歩道管理費委託金	325
2 河川費委託金	1,775	樋門管理委託金	1,775
1 教育費委託金	35,991	生徒指導総合実践事業委託金	6,714
		放課後学習サポート事業委託金	760
		埋蔵文化財発掘調査委託金	26,233
		地域部活動推進事業委託金	2,284

17款 県支出金

17款 県支出金  
3項 委託金

1,773,367千円  
142,239千円

目	本年度予算額	前年度予算額	比較
5 民生費委託金	千円 582	千円 382	千円 200
計	142,239	153,021	△10,782

18款 財産収入  
1項 財産運用収入

61,430千円  
55,235千円

1 財産貸付収入	47,446	44,338	3,108
2 利子及び配当金	7,789	8,549	△760
計	55,235	52,887	2,348

18款 財産収入  
2項 財産売払収入

61,430千円  
6,195千円

1 不動産売払収入	1	1	0
2 物品売払収入	6,194	6,531	△337
計	6,195	6,532	△337

節		説	明
区 分	金 額		
1 人権啓発費委託金	千円 582	人権啓発活動地方委託金	千円 582

1 土地建物貸付収入	18,446	土地建物貸付収入 観光案内所兼特産品販売所貸付収入 太陽光発電所用地貸付収入 保育園駐車場用地貸付収入	9,340 240 8,353 513
2 物品貸付収入	29,000	地域情報通信基盤設備貸付収入 物品貸付収入	26,790 2,210
1 利子及び配当金	7,789	利子及び配当金	7,789

1 不動産売払収入	1	不動産売払収入	1
1 物品売払収入	6,194	物品売払収入 資源化物売払収入	1,226 4,968

17款 県支出金 18款 財産収入

19款 寄附金  
1項 寄附金

302,701千円  
302,701千円

目	本年度予算額	前年度予算額	比較
1 一般寄附金	千円 302,701	千円 302,701	千円 0
計	302,701	302,701	0

20款 繰入金  
1項 基金繰入金

1,178,211千円  
1,178,211千円

1 財政調整基金繰入金	967,198	928,654	38,544
3 その他特定目的基金繰入金	211,013	80,526	130,487
計	1,178,211	1,009,180	169,031

21款 繰越金  
1項 繰越金

300,000千円  
300,000千円

1 繰越金	300,000	300,000	0
計	300,000	300,000	0

22款 諸収入  
1項 延滞金, 加算金及び過料

142,521千円  
8,000千円

1 延滞金	8,000	8,000	0
-------	-------	-------	---

節		説	明
区 分	金 額		
1 一般寄附金	千円 302,701	一般寄附金	千円 1,501
		ふるさと応援寄附金	300,000
		企業版ふるさと納税寄附金	1,200

1 財政調整基金 繰入金	967,198	財政調整基金繰入金	967,198
1 その他特定目 的基金繰入金	211,013	赤坂中核用地環境保全基金繰入金	75
		地域食材供給施設基金繰入金	1,000
		地域振興基金繰入金	1,862
		桜が丘東地域整備基金繰入金	660
		スマートコミュニティ基金繰入金	3,000
		ふるさと応援基金繰入金	204,416

1 繰越金	300,000	前年度繰越金	300,000

1 延滞金	8,000	延滞金	8,000
-------	-------	-----	-------

19款 寄附金 20款 繰入金 21款 繰越金 22款 諸収入

## 2 2 款 諸収入

142,521千円

## 1 項 延滞金, 加算金及び過料

8,000千円

目	本年度予算額	前年度予算額	比 較
	千円	千円	千円
計	8,000	8,000	0

## 2 2 款 諸収入

142,521千円

## 2 項 市預金利子

1千円

1 市預金利子	1	1	0
計	1	1	0

## 2 2 款 諸収入

142,521千円

## 3 項 貸付金元利収入

2,060千円

1 住宅新築資金等貸付金元利収入	1,040	1,040	0
2 災害援護資金貸付金元利収入	1,020	1,020	0
計	2,060	2,060	0

## 2 2 款 諸収入

142,521千円

## 4 項 受託事業収入

15,991千円

1 受託収入	15,991	15,464	527
計	15,991	15,464	527



節		説	明
区 分	金 額		
	千円		千円

1 預金利子	1	預金利子	1

1 住宅新築資金 等貸付金元利 収入	1,040	住宅新築資金等貸付金元利収入（滞納繰越分）	1,040
1 災害援護資金 貸付金元利収 入	1,020	災害援護資金貸付金元利収入（滞納繰越分）	1,020

1 受託収入	15,991	塵芥処理費受託事業収入	1
		農業者年金事業収入	200
		山陽高速自動車道救急受託事業収入	4,323
		広域路線バス（赤磐・美作線）運行事業受託収入	8,103
		広域路線バス（赤磐・和気線）運行事業受託収入	3,364

2 2 款 諸収入

2 2 款 諸収入  
5 項 雑入

142,521千円  
116,469千円

目	本年度予算額	前年度予算額	比 較
1 納付金	千円 1,430	千円 1,437	千円 △7
2 付加金等収入	4,575	5,661	△1,086
3 弁償金	300	300	0
4 雑入	110,164	77,524	32,640

節		説	明
区 分	金 額		
1 納付金	千円 1,430	日本スポーツ振興センター共済掛金個人納付金（幼稚園）	千円 61
		日本スポーツ振興センター共済掛金個人納付金（小学校）	945
		日本スポーツ振興センター共済掛金個人納付金（中学校）	424
1 付加金等収入	4,575	心身障害者医療費付加金収入	3,975
		ひとり親家庭等医療費付加金収入	100
		子ども医療費付加金収入	500
1 弁償金	300	緊急応急措置費用徴収金	300
1 雑入	110,164	分区日赤交付金	970
		各種講座教室参加料	1,039
		検診費用徴収金	52
		延長保育負担金	24
		生活保護費返還金	1,000
		一時預かり事業負担金	120
		印刷・コピー・図書代金	1,074
		電話料	14
		自動販売機納付金	1,631
		雇用保険料個人負担分	1,753
		団体事務取扱手数料	2,308
		公有財産共済分担金	177
		電気使用料	6,616
		市町村振興協会市町村交付金（宝くじ）	6,539
		太陽光発電売電収入	147
		消防団員福祉共済制度返戻金	48
		浄化槽使用料	1,890
		給食費	3,456
		住宅共益費	840
		その他総務費	100
		その他民生費	220

22款 諸収入

2 2 款 諸収入  
5 項 雑入

142,521千円  
116,469千円

目	本年度予算額 千円	前年度予算額 千円	比 較 千円
計	116,469	84,922	31,547

2 3 款 市債  
1 項 市債

1,698,500千円  
1,698,500千円

1 総務債	4,200	0	4,200
3 衛生債	19,600	19,700	△100

節		説	明
区 分	金 額		
	千円		千円
		その他農林水産業費	5,001
		その他商工費	350
		その他消防費	6,500
		その他教育費	3,065
		公有財産共済補填金	1
		給食費（副食費分）	3,639
		返還金	2
		職員駐車場使用料	2,700
		会計年度任用職員駐車場使用料	198
		議員駐車場使用料	108
		水道使用料	1,790
		実習生受入負担金	60
		市町村振興協会研修・研究支援事業助成金	1,000
		後期高齢健康診査補助金	3,421
		広報紙折込手数料	1,115
		派遣職員給与	14,198
		市町村振興協会協働のまちづくり推進助成事業助成金	1,800
		地域海洋センター修繕助成金	30,000
		広告収入等	1,482
		未収市民病院収入	1
		国際交流事業個人負担金	80
		預かり保育料	3,635

1 総務管理債	4,200	緊急防災・減災事業債	4,200
1 上水道債	19,600	上水道事業債	19,600

22款 諸収入 23款 市債

23款 市債  
1項 市債

1,698,500千円  
1,698,500千円

目	本年度予算額	前年度予算額	比較
4 農林水産業債	千円 47,700	千円 34,000	千円 13,700
5 土木債	105,800	135,300	△29,500
7 教育債	41,500	11,800	29,700
8 過疎対策事業債	260,400	66,500	193,900
11 臨時財政対策債	215,000	714,000	△499,000
13 合併特例事業債	1,004,300	87,500	916,800
消防債	0	239,100	△239,100
計	1,698,500	1,307,900	390,600

款 自動車取得税交付金  
項 自動車取得税交付金

0千円  
0千円

自動車取得税交付金	0	1	△1
計	0	1	△1

節		説	明
区 分	金 額		
1 農業債	千円 47,700	一般補助施設整備等事業債 公共事業等債 緊急浚渫推進事業債	千円 14,900 22,000 10,800
1 道路橋りょう債	74,300	公共事業等債	74,300
6 土木管理債	31,500	地方道路等整備事業債	31,500
6 教育総務債	41,500	学校教育施設等整備事業債	41,500
1 過疎対策事業債	260,400	過疎対策事業債 過疎対策事業債（ソフト事業分）	212,800 47,600
1 臨時財政対策債	215,000	臨時財政対策債	215,000
1 合併特例事業債	1,004,300	合併特例事業債	1,004,300
		(廃目)	

		(廃目)

23款 市債 款 自動車取得税交付金

### 3 歳 出

1 款 議会費

192,601千円

1 項 議会費

192,601千円

目	本年度予算額	前年度予算額	比 較	本 年 度 予 算 額 の 財 源 内 訳			
				特 定 財 源			一般財源
				国県支出金	地方債	その他	
1 議会費	千円 192,601	千円 190,178	千円 2,423	千円	千円	千円	千円 192,601



節		説	明
区 分	金 額		
1 報酬	千円 77,220	議長報酬 副議長報酬 議員報酬	千円 5,460 4,560 67,200
2 給料	21,138	一般職給料	21,138
3 職員手当等	35,759	扶養手当 通勤手当 管理職手当 期末手当 勤勉手当 児童手当 議員期末手当	480 483 1,360 4,589 3,936 120 24,791
4 共済費	31,950	共済組合負担金 議員共済組合負担金	6,314 25,636
9 旅費	1,240	費用弁償 普通旅費	910 330
10 交際費	350	議長交際費	350
11 需用費	3,540	消耗品費 食糧費 印刷製本費 修繕料	998 30 2,412 100
12 役務費	2,501	通信運搬費	2,501
13 委託料	8,926	講師派遣委託料 会議録作成委託料 議会中継業務委託料	660 6,404 1,862

1 款 議会費

1 款 議会費  
1 項 議会費

192,601千円

192,601千円

目	本年度予算額	前年度予算額	比 較	本 年 度 予 算 額 の 財 源 内 訳			
				特 定 財 源			一般財源
				国県支出金	地方債	その他	
	千円	千円	千円	千円	千円	千円	千円
計	192,601	190,178	2,423	0	0	0	192,601

2 款 総務費  
1 項 総務管理費

3,384,751千円

2,967,949千円

1 一般管理費	1,065,381	1,112,212	△46,831			19,124	1,046,257
---------	-----------	-----------	---------	--	--	--------	-----------

節		説明	
区分	金額		
14 使用料及び賃借料	千円 2,739	自動車借上料	千円 936
		駐車場使用料	3
		システム機器借上料	1,800
18 備品購入費	119	庁用備品	119
19 負担金、補助及び交付金	7,119	職員協議会等負担金	44
		議長会等負担金	595
		政務活動費交付金	6,480

1 報酬	36,204	嘱託員報酬	3,228
		会計年度任用職員報酬	32,203
		情報公開不服審査会委員報酬	77
		個人情報保護不服審査会委員報酬	77
		情報公開制度運営審議会委員報酬	77
		個人情報保護制度運営審議会委員報酬	77
		コンプライアンス審査会委員報酬	77
		行政不服審査会委員報酬	128
		青少年問題協議会委員報酬	260
2 給料	309,028	特別職給料	19,080
		一般職給料	289,948
3 職員手当等	230,435	扶養手当	7,692
		住居手当	3,669
		通勤手当	6,421
		時間外勤務手当	70,000

1 款 議会費 2 款 総務費



節		説	明
区 分	金 額		
	千円	宿日直手当	千円 2,148
		管理職員特別勤務手当	1,500
		管理職手当	14,036
		期末手当	72,198
		勤勉手当	47,659
		児童手当	4,150
		地域手当	962
4 共済費	386,524	共済組合負担金	92,634
		共済組合追加費用	27,352
		総合事務組合負担金	246,190
		社会保険料外	16,277
		災害補償基金負担金	3,961
		恩給組合負担金	110
8 報償費	1,833	謝礼	180
		記念品・賞品	50
		弁護士料	1,603
9 旅費	12,696	費用弁償	2,078
		普通旅費	10,618
10 交際費	500	市長交際費	500
11 需用費	9,656	消耗品費	9,208
		食糧費	140
		印刷製本費	50
		修繕料	258
12 役務費	24,247	通信運搬費	20,128
		手数料	52
		保険料	4,067

2款 総務費

2款 総務費  
1項 総務管理費

3,384,751千円  
2,967,949千円

目	本年度予算額 千円	前年度予算額 千円	比 較 千円	本年度予算額の財源内訳			
				特 定 財 源			一般財源
				国県支出金 千円	地方債 千円	その他 千円	

節		説 明	
区 分	金 額		
13 委託料	千円 33,488	夜間休日管理委託料	千円 9,618
		職員採用試験委託料	1,244
		用紙等再生処理委託料	1,408
		例規集データ加工委託料	4,178
		職員健康診断委託料	6,432
		ストレスチェック委託料	1,542
		弁護士委託料	1,078
		契約管理システム修正委託料	413
		研修委託料	1,250
		人事給与システム改修委託料	1,128
		本庁支所間文書配送委託料	2,350
		契約管理システム保守委託料	2,517
		例規支援委託料	330
14 使用料及び賃借料	14,144	自動車借上料	453
		有料道路通行料	800
		駐車場使用料	80
		J C I S 検索システム使用料	160
		官庁速報W e b 版使用料	990
		企業情報サービス利用料	66
		住宅借上料	2,651
		データセンター使用料	4,292
		T E C R I S データ利用料	33
		文書管理システム使用料	3,574
		郵便料金計器借上料	1,045
18 備品購入費	302	庁用備品	302
19 負担金、補助及び交付金	6,324	研修会等負担金	957
		空路利用を促進する会負担金	5
		山陽時事問題懇談会負担金	96

2 款 総務費

2款 総務費  
1項 総務管理費

3,384,751千円  
2,967,949千円

目	本年度予算額 千円	前年度予算額 千円	比 較 千円	本年度予算額の財源内訳			
				特 定 財 源			一般財源 千円
				国県支出金 千円	地方債 千円	その他 千円	
2 文書広報費	27,667	27,619	48			8,341	19,326
3 財政管理費	7,049	7,529	△480				7,049
4 会計管理費	6,995	6,028	967				6,995



節		説明	千円
区分	金額		
	千円	赤磐安全運転管理者協議会負担金	50
		県労働保険事務組合連合会賛助会費負担金	10
		市長会負担金	1,656
		県公平委員会負担金	30
		県非常勤職員公務災害補償組合負担金	1,459
		岡山経済研究所会費負担金	10
		各種協議会負担金	40
		県都市法規事務研究会負担金	10
		市防火協会費	313
		ともしび会助成金	10
		県電子入札共同利用推進協議会負担金	1,678
1 報酬	91	報道委員報酬	91
11 需用費	8,591	消耗品費	29
		食糧費	10
		印刷製本費	8,552
12 役務費	126	通信運搬費	126
13 委託料	18,774	広報紙等配布委託料	17,242
		ホームページ管理委託料	1,532
19 負担金、補助 及び交付金	85	研修会等負担金	61
		日本広報協会負担金	24
11 需用費	623	消耗品費	150
		印刷製本費	473
13 委託料	6,426	公会計支援業務委託料	6,426
1 報酬	2,727	会計年度任用職員報酬	2,727
4 共済費	446	共済組合負担金	91

2 款 総務費

2款 総務費  
1項 総務管理費

3,384,751千円  
2,967,949千円

目	本年度予算額 千円	前年度予算額 千円	比 較 千円	本年度予算額の財源内訳			
				特 定 財 源			一般財源
				国県支出金 千円	地方債 千円	その他 千円	
5 財産管理費	1,168,278	164,788	1,003,490		1,003,300	15,440	149,538

節		説	明
区 分	金 額		
	千円	社会保険料外	千円 355
9 旅費	219	費用弁償	219
11 需用費	2,431	消耗品費	141
		印刷製本費	2,257
		修繕料	33
12 役務費	209	通信運搬費	57
		手数料	152
13 委託料	193	圧着ハガキ作成機保守点検委託料	193
14 使用料及び賃借料	169	パソコン借上料	64
		ファームバンキング使用料	66
		電子計算機賃借料	39
18 備品購入費	596	事業用備品	596
19 負担金、補助及び交付金	5	研修会等負担金	5
11 需用費	45,268	消耗品費	2,131
		燃料費	8,273
		光熱水費	18,386
		修繕料	16,478
12 役務費	21,497	通信運搬費	8,961
		手数料	945
		保険料	11,591
13 委託料	198,485	消防設備保守点検委託料	522
		電気設備保安業務委託料	792
		冷暖房機器保守点検委託料	616

2 款 総務費

2 款 総務費  
1 項 総務管理費

3,384,751千円  
2,967,949千円

目	本年度予算額	前年度予算額	比 較	本年度予算額の財源内訳			
				特 定 財 源			一般財源
				国県支出金	地方債	その他	
	千円	千円	千円	千円	千円	千円	千円

節		説 明	千円
区 分	金 額		
	千円		
		合併浄化槽管理委託料	401
		エレベータ保守点検委託料	958
		貯水槽清掃点検委託料	40
		重油地下タンク漏洩検査委託料	66
		電話機・交換機保守点検委託料	436
		病虫害駆除委託料	228
		剪定作業委託料	561
		草刈作業委託料	5,513
		清掃委託料	3,987
		警備委託料	66
		システム保守等委託料	550
		ボイラー点検委託料	605
		印刷機保守点検委託料	306
		特殊建築物等定期調査委託料	242
		設計・施工監理委託料	13,726
		イベント委託料	440
		施設保守点検委託料	2,079
		防災行政無線保守点検委託料	5,206
		計画策定支援業務委託料	4,400
		情報機器整備委託料	150,000
		庁舎設備等移設委託料	6,675
		庁舎周辺水路管理委託料	30
		紙折機保守委託料	40
14 使用料及び賃 借料	5,637	印刷機借上料	658
		電話・交換機借上料	107
		自動車借上料	1,593
		トイレ洗浄ユニット借上料	483
		テレビ受信料	122
		土地借上料	2,160

2 款 総務費

2款 総務費  
1項 総務管理費

3,384,751千円  
2,967,949千円

目	本年度予算額 千円	前年度予算額 千円	比 較 千円	本年度予算額の財源内訳			
				特 定 財 源			一般財源
				国県支出金 千円	地方債 千円	その他 千円	
6 企画費	288,962	282,417	6,545	7,611		190,955	90,396

節		説明	金額
区分	金額		
	千円	オークションシステム使用料 電柱添架料	千円 1 513
15 工事請負費	889,750	施設維持管理工事費 防災行政無線施設整備工事	885,469 4,281
16 原材料費	50	資材	50
18 備品購入費	5,872	庁用備品 事業用備品	2,572 3,300
19 負担金、補助 及び交付金	1,103	電波利用料 連携中枢都市圏負担金 県防災情報ネットワーク保守管理負担金	64 348 691
27 公課費	616	自動車重量税	616
1 報酬	4,632	会計年度任用職員報酬 行財政改革審議会委員報酬 地域公共交通会議委員報酬 有識者会議委員報酬	3,754 293 351 234
4 共済費	635	共済組合負担金 社会保険料外	126 509
8 報償費	96,881	謝礼 記念品・賞品	96,626 255
9 旅費	707	費用弁償 普通旅費	444 263
11 需用費	7,877	消耗品費 燃料費 食糧費	3,871 196 24

2 款 総務費

2款 総務費  
1項 総務管理費

3,384,751千円  
2,967,949千円

目	本年度予算額 千円	前年度予算額 千円	比 較 千円	本 年 度 予 算 額 の 財 源 内 訳			
				特 定 財 源			一般財源
				国県支出金 千円	地方債 千円	その他 千円	



節		説	明
区 分	金 額		
	千円	印刷製本費	千円 846
		光熱水費	120
		修繕料	2,700
		賄材料費	120
12 役務費	57,248	通信運搬費	2,533
		広告料	2,619
		手数料	52,019
		保険料	77
13 委託料	75,838	システム保守等委託料	396
		イベント委託料	798
		市民バス運行委託料	43,542
		広域路線バス運行委託料	26,719
		移住・定住促進事業委託料	1,470
		シティプロモーション事業委託料	1,307
		アンケート調査委託料	1,430
		企業等経営診断業務委託料	77
		免許取得委託料	99
14 使用料及び賃借料	6,127	自動車借上料	5,562
		インターネット接続料	282
		施設使用料	283
15 工事請負費	2,024	施設維持管理工事費	2,024
19 負担金、補助及び交付金	36,892	研修会等負担金	14
		県団体負担金	20
		デマンド型市民バス運行事業費補助金	10,490
		結婚支援事業補助金	9,200
		市地域公共交通会議負担金	7,241
		結婚推進協議会補助金	480

2 款 総務費

2款 総務費

3,384,751千円

1項 総務管理費

2,967,949千円

目	本年度予算額	前年度予算額	比較	本年度予算額の財源内訳			
				特定財源			一般財源
				国県支出金	地方債	その他	
	千円	千円	千円	千円	千円	千円	千円
7 支所及び出張所費	30,439	22,667	7,772			842	29,597

節		説 明	千円
区 分	金 額		
	千円	共同バス運行事業負担金	2,900
		移住支援金	1,000
		全国過疎地域連盟負担金	92
		免許取得補助金	600
		空き家改修補助金	2,000
		連携中枢都市圏負担金	300
		片上鉄道沿線地域活性化対策協議会負担金	505
		移住相談会負担金	50
		空き家家財道具等撤去補助金	2,000
27 公課費	101	自動車重量税	101
11 需用費	19,339	消耗品費	868
		燃料費	2,127
		光熱水費	13,164
		修繕料	3,180
12 役務費	3,472	通信運搬費	3,308
		手数料	164
13 委託料	6,875	消防設備保守点検委託料	259
		電気設備保安業務委託料	724
		冷暖房機器保守点検委託料	479
		合併浄化槽管理委託料	1,612
		貯水槽清掃点検委託料	107
		重油地下タンク漏洩検査委託料	66
		電話機・交換機保守点検委託料	660
		病虫害駆除委託料	58
		剪定作業委託料	386
		清掃委託料	2,063
		警備委託料	356

2 款 総務費

2款 総務費  
1項 総務管理費

3,384,751千円  
2,967,949千円

目	本年度予算額	前年度予算額	比 較	本年度予算額の財源内訳			
				特 定 財 源			一般財源
				国県支出金	地方債	その他	
千円	千円	千円	千円	千円	千円	千円	千円
8 電子計算費	245,047	243,148	1,899	16,022		26,890	202,135

節		説明	金額
区分	金額		
	千円	印刷機保守点検委託料	千円 50
		施設調査委託料	55
14 使用料及び賃借料	748	複写機借上料	285
		印刷機借上料	35
		電話・交換機借上料	164
		トイレ洗浄ユニット借上料	93
		テレビ受信料	89
		複写機使用料	82
19 負担金、補助及び交付金	5	共同アンテナ負担金	5
11 需用費	5,235	消耗品費	4,618
		燃料費	17
		修繕料	600
12 役務費	3,390	通信運搬費	1,481
		手数料	309
		保険料	1,600
13 委託料	87,755	電子計算機保守委託料	4,724
		システム保守等委託料	60,648
		地域情報通信基盤設備管理委託料	22,383
14 使用料及び賃借料	106,966	複写機借上料	9,303
		インターネット接続料	5,176
		土地借上料	345
		施設借上料	51
		電子計算機賃借料	51,475
		電柱使用料	9,201
		県施設使用料	90

2 款 総務費

2款 総務費  
1項 総務管理費

3,384,751千円

2,967,949千円

目	本年度予算額 千円	前年度予算額 千円	比 較 千円	本年度予算額の財源内訳			
				特 定 財 源			一般財源
				国県支出金 千円	地方債 千円	その他 千円	
9 自治振興費	46,995	46,736	259			853	46,142
10 防犯対策費	27,964	26,973	991	1,000		9,700	17,264

節		説	明
区 分	金 額		
	千円	データセンター使用料	千円 31,325
18 備品購入費	18,900	事業用備品	18,900
19 負担金、補助 及び交付金	22,801	県負担金 中間サーバー・プラットフォーム負担金 地方公共団体情報システム機構負担金 通知カード・個人番号カード関連事務委任交付金 県電子自治体推進協議会負担金	2 3,101 63 10,908 8,727
11 需用費	100	消耗品費 修繕料	50 50
13 委託料	46,664	行政事務連絡業務委託料	46,664
19 負担金、補助 及び交付金	231	市自治連合会補助金	231
8 報償費	20	報償金	20
9 旅費	5	費用弁償	5
11 需用費	13,945	消耗品費 食糧費 光熱水費 修繕料	162 6 11,164 2,613
12 役務費	1	通信運搬費	1
14 使用料及び賃 借料	6,444	施設借上料	6,444
15 工事請負費	1,250	防犯灯設置工事	1,250

2 款 総務費

2款 総務費  
1項 総務管理費

3,384,751千円  
2,967,949千円

目	本年度予算額 千円	前年度予算額 千円	比 較 千円	本年度予算額の財源内訳			
				特 定 財 源			一般財源 千円
				国県支出金 千円	地方債 千円	その他 千円	
11 交通安全対策費	9,103	9,004	99			2,000	7,103
12 施設管理費	27,023	26,369	654			4,562	22,461



節		説	明
区 分	金 額		
19 負担金、補助 及び交付金	千円 5,899	防犯灯設置補助金	千円 2,388
		防犯事業支援補助金	90
		防犯カメラ設置補助金	2,400
		赤磐警察署管内防犯連合会分担金	891
		赤磐警察署管内暴力追放推進連合会分担金	130
20 扶助費	400	犯罪被害者等支援金	400
1 報酬	3,348	会計年度任用職員報酬	3,348
4 共済費	549	共済組合負担金	110
		社会保険料外	439
8 報償費	20	報償金	20
9 旅費	93	費用弁償	93
11 需用費	4,307	消耗品費	1,603
		食糧費	59
		光熱水費	5
		修繕料	2,640
19 負担金、補助 及び交付金	786	踏み間違い防止装置整備費補助金	500
		赤磐交通警察協助員会負担金	90
		市交通安全母の会補助金	196
1 報酬	5,406	会計年度任用職員報酬	5,230
		運営委員報酬	176
4 共済費	788	共済組合負担金	163
		社会保険料外	625
9 旅費	116	費用弁償	116
11 需用費	9,621	消耗品費	1,050

2 款 総務費

2款 総務費  
1項 総務管理費

3,384,751千円  
2,967,949千円

目	本年度予算額 千円	前年度予算額 千円	比 較 千円	本 年 度 予 算 額 の 財 源 内 訳			
				特 定 財 源			一般財源
				国県支出金 千円	地方債 千円	その他 千円	

節		説 明	
区 分	金 額		
	千円	燃料費	千円 50
		食糧費	38
		光熱水費	6,716
		修繕料	1,767
12 役務費	269	通信運搬費	216
		手数料	40
		保険料	13
13 委託料	9,663	消防設備保守点検委託料	214
		電気設備保安業務委託料	594
		冷暖房機器保守点検委託料	619
		病虫害駆除委託料	60
		剪定作業委託料	47
		草刈作業委託料	105
		清掃委託料	2,420
		警備委託料	291
		夜間休日管理委託料	3,864
		印刷機保守点検委託料	118
		特殊建築物等定期調査委託料	554
		電気自動車急速充電器保守委託料	247
		雨水処理施設等委託料	82
		移動観覧席保守委託料	308
		灌水設備保守委託料	74
		トレーニング機器点検委託料	66
14 使用料及び賃 借料	1,032	複写機借上料	93
		電話・交換機借上料	137
		テレビ受信料	15
		電気自動車急速充電器管理システム使用料	53
		マット等使用料	306

2 款 総務費

2款 総務費  
1項 総務管理費

3,384,751千円  
2,967,949千円

目	本年度予算額	前年度予算額	比較	本年度予算額の財源内訳			
				特定財源			一般財源
				国県支出金	地方債	その他	
千円	千円	千円	千円	千円	千円	千円	千円
13 諸費	30	30	0	30			
14 財政調整基金費	4,470	4,745	△275			4,470	
15 減債基金費	85	100	△15			85	
16 特定目的基金費	6,228	6,698	△470			6,228	
19 消費者行政推進費	6,233	6,615	△382	1,398		2,500	2,335
計	2,967,949	1,993,678	974,271	26,061	1,003,300	291,990	1,646,598

節		説	明
区 分	金 額		
	千円	省電設備借上料	千円 53
		防犯カメラ賃借料	375
18 備品購入費	128	事業用備品	128
11 需用費	30	消耗品費	10
		印刷製本費	20
25 積立金	4,470	財政調整基金利子積立金	4,470
25 積立金	85	減債基金利子積立金	85
25 積立金	6,228	特定目的基金利子積立金	3,228
		特定目的基金積立金	3,000
1 報酬	4,560	会計年度任用職員報酬	4,560
4 共済費	729	共済組合負担金	143
		社会保険料外	586
8 報償費	50	謝礼	50
9 旅費	404	費用弁償	164
		普通旅費	240
11 需用費	250	消耗品費	245
		食糧費	5
19 負担金、補助 及び交付金	240	研修会等負担金	12
		市消費生活問題研究協議会補助金	178
		特殊詐欺等被害防止対策機器設置補助金	50

2 款 総務費

2款 総務費  
2項 徴税費

3,384,751千円  
238,523千円

目	本年度予算額	前年度予算額	比較	本年度予算額の財源内訳			
				特定財源			一般財源
				国県支出金	地方債	その他	
1 税務総務費	千円 122,541	千円 120,911	千円 1,630	千円	千円	千円	千円 122,541
2 賦課徴収費	115,982	81,314	34,668	65,100		12,790	38,092

節		説明	金額
区分	金額		
1 報酬	千円 9,494	会計年度任用職員報酬 固定資産評価審査委員会委員報酬	千円 9,366 128
2 給料	61,046	一般職給料	61,046
3 職員手当等	30,122	扶養手当 住居手当 通勤手当 管理職手当 期末手当 勤勉手当 児童手当 地域手当	1,530 1,185 1,114 2,045 13,071 9,988 1,080 109
4 共済費	20,454	共済組合負担金 社会保険料外	19,420 1,034
9 旅費	358	費用弁償	358
11 需用費	708	消耗品費	708
19 負担金、補助 及び交付金	359	研修会等負担金 県市町村税務協会負担金 県都市固定資産評価審査協議会負担金 固定評価システム研究センター負担金 東備租税教育推進協議会負担金 中国都市税務協会負担金	245 15 6 75 8 10
11 需用費	3,399	消耗品費 燃料費 印刷製本費	1,816 8 1,575
12 役務費	3,700	通信運搬費	538

2款 総務費

2款 総務費  
2項 徴税費

3,384,751千円  
238,523千円

目	本年度予算額 千円	前年度予算額 千円	比較 千円	本年度予算額の財源内訳			
				特定財源			一般財源 千円
				国県支出金 千円	地方債 千円	その他 千円	
計	238,523	202,225	36,298	65,100	0	12,790	160,633

2款 総務費  
3項 戸籍住民基本台帳費

3,384,751千円  
136,813千円

1 戸籍住民基本台帳費	136,813	129,479	7,334	3,689		17,387	115,737
-------------	---------	---------	-------	-------	--	--------	---------



節		説明	
区分	金額		
	千円	手数料	千円 3,162
13 委託料	70,166	当初賦課データパンチ委託料	289
		納税通知書出力処理等委託料	22,507
		システム及び機器保守委託料	4,101
		土地鑑定評価委託料	19,646
		システム修正委託料	18,214
		収納消込処理委託料	3,007
		地方税電子申告サービス利用委託料	2,402
14 使用料及び賃借料	15,428	土地評価システム機器賃借料	5,807
		家屋評価システム機器賃借料	1,046
		申告支援システム機器賃借料	3,137
		滞納整理システム機器賃借料	2,666
		データセンター利用料	2,772
19 負担金、補助及び交付金	7,289	市町村税整理組合負担金	3,098
		地方税電子化協議会負担金	1,888
		軽自申告書受付業務負担金	1,406
		県滞納整理推進機構負担金	480
		軽自動車税徴収取扱費	417
23 償還金、利子及び割引料	16,000	過年度還付金	16,000

1 報酬	7,081	会計年度任用職員報酬	7,081
2 給料	50,017	一般職給料	50,017

2 款 総務費

## 2款 総務費

3,384,751千円

## 3項 戸籍住民基本台帳費

136,813千円

目	本年度予算額 千円	前年度予算額 千円	比 較 千円	本年度予算額の財源内訳			
				特 定 財 源			一般財源 千円
				国県支出金 千円	地方債 千円	その他 千円	
計	136,813	129,479	7,334	3,689	0	17,387	115,737

節		説明	
区分	金額		
3 職員手当等	千円 26,030	扶養手当	千円 1,356
		住居手当	1,233
		通勤手当	1,119
		管理職手当	1,893
		期末手当	11,010
		勤勉手当	8,379
		児童手当	1,040
4 共済費	17,065	共済組合負担金	16,087
		社会保険料外	978
9 旅費	221	費用弁償	221
11 需用費	1,836	消耗品費	1,572
		印刷製本費	244
		修繕料	20
12 役務費	444	通信運搬費	144
		手数料	300
13 委託料	10,505	システム保守等委託料	10,505
14 使用料及び賃借料	17,983	パソコン借上料	10,261
		データセンター使用料	7,722
18 備品購入費	3,405	庁用備品	3,405
19 負担金、補助及び交付金	2,226	戸籍事務協議会負担金	7
		コンビニ交付センター運営負担金	2,219

2 款 総務費

2款 総務費  
4項 選挙費

3,384,751千円  
37,656千円

目	本年度予算額	前年度予算額	比 較	本年度予算額の財源内訳			
				特 定 財 源			一般財源
				国県支出金	地方債	その他	
1 選挙管理委員会費	千円 2,189	千円 2,095	千円 94	千円 1	千円	千円	千円 2,188
2 選挙啓発費	1,430	118	1,312				1,430
6 岡山県議会議員選挙費	6,671	0	6,671	5,901			770

節		説明	
区分	金額		
1 報酬	千円 1,500	選挙管理委員会委員長報酬 選挙管理委員会委員報酬	千円 456 1,044
9 旅費	189	費用弁償	189
11 需用費	292	消耗品費 印刷製本費	262 30
13 委託料	146	システム保守等委託料	146
19 負担金、補助 及び交付金	62	選管連合会負担金	62
11 需用費	55	消耗品費	55
12 役務費	63	通信運搬費	63
15 工事請負費	1,312	解体工事費	1,312
3 職員手当等	1,645	時間外勤務手当	1,645
9 旅費	10	費用弁償	10
11 需用費	472	消耗品費 燃料費 印刷製本費 修繕料	238 1 228 5
12 役務費	2,806	通信運搬費 手数料	2,539 267
13 委託料	748	選挙入場券委託料	748
18 備品購入費	990	事業用備品	990

2 款 総務費

2款 総務費  
4項 選挙費

3,384,751千円  
37,656千円

目	本年度予算額	前年度予算額	比較	本年度予算額の財源内訳			
				特定財源			一般財源
				国県支出金	地方債	その他	
8 参議院議員 選挙費	千円 27,366	千円 0	千円 27,366	千円 26,926	千円	千円	千円 440

節		説	明
区 分	金 額		
1 報酬	千円 5,650	投票立会人報酬	千円 585
		開票管理者報酬	12
		開票立会人報酬	130
		期日前投票所投票管理者報酬	749
		期日前投票所投票立会人報酬	1,383
		会計年度任用職員報酬	2,791
3 職員手当等	12,274	時間外勤務手当	5,031
		投票事務手当	5,816
		開票事務手当	1,427
9 旅費	120	費用弁償	120
11 需用費	861	消耗品費	295
		食糧費	237
		印刷製本費	299
		光熱水費	20
		修繕料	10
12 役務費	3,197	通信運搬費	2,539
		手数料	658
13 委託料	3,309	ポスター掲示場設置・撤去委託料	2,448
		選挙公報配布委託料	113
		選挙入場券委託料	748
14 使用料及び賃借料	965	パソコン借上料	176
		電話・交換機借上料	150
		自動車借上料	20
		複写機使用料	100
		投票所借上料	5
		個人演説会会場使用料	100

2 款 総務費

2款 総務費  
4項 選挙費

3,384,751千円  
37,656千円

目	本年度予算額 千円	前年度予算額 千円	比 較 千円	本年度予算額の財源内訳			
				特 定 財 源			一般財源
				国県支出金 千円	地方債 千円	その他 千円	
衆議院議員 選挙費	0	26,905	△26,905				
計	37,656	29,118	8,538	32,828	0	0	4,828

2款 総務費  
5項 統計調査費

3,384,751千円  
1,831千円

2 諸統計調査 費	1,831	1,654	177	1,816			15
計	1,831	1,654	177	1,816	0	0	15

2款 総務費  
6項 監査委員費

3,384,751千円  
1,979千円

1 監査委員費	1,979	2,014	△35				1,979
---------	-------	-------	-----	--	--	--	-------



節		説	明
区 分	金 額		
	千円	ポスター掲示場借上料	千円 18
		選挙システム使用料	264
		集計サービス使用料	72
		空調機器借上料	60
18 備品購入費	990	事業用備品	990
		(廃目)	

1 報酬	1,427	統計調査員報酬	1,427
9 旅費	116	費用弁償	116
11 需用費	237	消耗品費	237
12 役務費	51	通信運搬費	51

1 報酬	1,584	委員報酬 (識見者)	1,080
		委員報酬 (議会選出)	504
9 旅費	100	費用弁償	100
11 需用費	174	消耗品費	173
		食糧費	1

2 款 総務費

## 2款 総務費

3,384,751千円

## 6項 監査委員費

1,979千円

目	本年度予算額	前年度予算額	比較	本年度予算額の財源内訳			
				特定財源			一般財源
				国県支出金	地方債	その他	
	千円	千円	千円	千円	千円	千円	千円
計	1,979	2,014	△35	0	0	0	1,979

## 3款 民生費

7,193,315千円

## 1項 社会福祉費

3,909,550千円

1 社会福祉総務費	835,024	866,680	△31,656	203,976		150	630,898
-----------	---------	---------	---------	---------	--	-----	---------

節		説明	
区分	金額		
13 委託料	千円 66	工事技術調査業務委託料	千円 66
19 負担金、補助 及び交付金	55	研修会等負担金	22
		都市監査委員会負担金	33

1 報酬	2,812	統計調査員報酬	72
		会計年度任用職員報酬	2,486
		福祉有償運送運営協議会構成員報酬	39
		民生委員推薦会委員報酬	143
		社会福祉法人地域協議会委員報酬	72
2 給料	186,705	一般職給料	186,705
3 職員手当等	86,707	扶養手当	2,190
		住居手当	4,345
		通勤手当	5,549
		管理職手当	4,678
		期末手当	38,501
		勤勉手当	30,124
		児童手当	1,320
4 共済費	56,744	共済組合負担金	56,515
		社会保険料外	229
9 旅費	34	費用弁償	34
11 需用費	304	消耗品費	178
		食糧費	9

2 款 総務費 3 款 民生費

3款 民生費  
1項 社会福祉費

7,193,315千円  
3,909,550千円

目	本年度予算額 千円	前年度予算額 千円	比 較 千円	本年度予算額の財源内訳			
				特 定 財 源			一般財源 千円
				国県支出金 千円	地方債 千円	その他 千円	
2 社会福祉施設費	51,526	52,830	△1,304			12,210	39,316

節		説 明	
区 分	金 額		
	千円	印刷製本費	千円 117
12 役務費	83	手数料	43
		保険料	40
13 委託料	21,871	自立相談支援事業委託料	13,100
		家計改善支援事業委託料	7,000
		一時生活支援事業委託料	188
		指導監査支援業務委託料	83
		子どもに対する学習・生活支援事業委託料	1,000
		ひきこもり支援推進事業委託料	500
19 負担金、補助 及び交付金	136,173	研修会等負担金	162
		遺族会補助金	1,558
		社会福祉協議会補助金	82,106
		民生児童委員会補助金	8,881
		就労準備支援事業負担金	252
		保護司会補助金	315
		山陽老人福祉センター補助金	41,884
		民生児童委員会関係負担金	732
		更生保護女性会補助金	63
		建設国保組合補助金	220
20 扶助費	1,422	法外援護費	423
		住宅支援給付	999
28 繰出金	342,169	国民健康保険特別会計繰出金	342,169
11 需用費	16,867	消耗品費	226
		燃料費	53
		光熱水費	10,891
		修繕料	5,697

3 款 民生費

3款 民生費  
1項 社会福祉費

7,193,315千円  
3,909,550千円

目	本年度予算額 千円	前年度予算額 千円	比 較 千円	本年度予算額の財源内訳			
				特 定 財 源			一般財源 千円
				国県支出金 千円	地方債 千円	その他 千円	
3 高齢者福祉費	1,807,081	1,580,302	226,779	320,555		6,871	1,479,655

節		説 明	
区 分	金 額		
12 役務費	千円 291	通信運搬費	千円 252
		手数料	39
13 委託料	34,045	消防設備保守点検委託料	576
		電気設備保安業務委託料	477
		冷暖房機器保守点検委託料	1,715
		エレベータ保守点検委託料	1,538
		電話機・交換機保守点検委託料	132
		病虫害駆除委託料	61
		草刈作業委託料	11
		清掃委託料	1,137
		警備委託料	225
		山陽総合福祉センター指定管理料	13,099
		赤坂福祉サービスセンター指定管理料	3,024
		吉井地区高齢者福祉施設指定管理料	12,000
山陽高齢者生きがいセンター指定管理料	50		
14 使用料及び賃 借料	323	電話・交換機借上料	27
		トイレ洗浄ユニット借上料	78
		マット等借上料	158
		カーテン等借上料	60
1 報酬	1,953	会計年度任用職員報酬	1,919
		入所判定委員報酬	34
8 報償費	650	記念品・賞品	650
9 旅費	29	費用弁償	29
11 需用費	1,489	消耗品費	294
		燃料費	32
		食糧費	10

3款 民生費

3款 民生費  
1項 社会福祉費

7,193,315千円  
3,909,550千円

目	本年度予算額 千円	前年度予算額 千円	比較 千円	本年度予算額の財源内訳			
				特定財源			一般財源
				国県支出金 千円	地方債 千円	その他 千円	



節		説	明
区 分	金 額		
	千円	印刷製本費	千円 390
		光熱水費	444
		修繕料	319
12 役務費	355	通信運搬費	36
		保険料	319
13 委託料	17,822	消防設備保守点検委託料	14
		病虫害駆除委託料	16
		剪定作業委託料	100
		緊急通報設備保守点検委託料	3,184
		配食サービス事業委託料	12,000
		見守り業務委託料	2,400
		老人短期入所運営事業（ショートステイ）委託料	108
14 使用料及び賃借料	25	テレビ受信料	17
		マット等借上料	8
18 備品購入費	836	事業用備品	836
19 負担金、補助及び交付金	795,191	市老人クラブ補助金	7,830
		敬老会助成金	17,240
		老人保護措置費負担金	20,544
		地域包括ケアシステム構築促進事業補助金	24
		シルバー人材センター補助金	12,741
		シルバー人材センター協会・連合会負担金	100
		柵原吉井特別養護老人ホーム組合負担金	8,031
		和気老人ホーム組合負担金	6,948
		後期高齢者医療広域連合負担金	21,869
		後期高齢者医療療養給付費負担金	545,613
		地域医療介護総合確保基金事業費補助金	154,251

3 款 民生費

3款 民生費  
1項 社会福祉費

7,193,315千円  
3,909,550千円

目	本年度予算額 千円	前年度予算額 千円	比 較 千円	本年度予算額の財源内訳			
				特 定 財 源			一般財源
				国県支出金 千円	地方債 千円	その他 千円	
4 障害者福祉費	1,130,931	1,127,792	3,139	787,283			343,648

節		説明	明
区分	金額		
20 扶助費	千円 11,000	高齢者及び重度身体障害者住宅改造助成事業 福祉タクシー券事業	千円 4,000 7,000
28 繰出金	977,731	介護保険特別会計繰出金（保険事業勘定） 訪問看護ステーション事業特別会計繰出金 後期高齢者医療特別会計繰出金	780,353 26,595 170,783
1 報酬	12,879	会計年度任用職員報酬 審査会委員報酬	11,871 1,008
3 職員手当等	1,013	期末手当	1,013
4 共済費	1,850	共済組合負担金 社会保険料外	364 1,486
8 報償費	1,229	謝礼 報償金 手話通訳者等謝礼 声の広報朗読等謝礼	261 72 836 60
9 旅費	426	費用弁償	426
11 需用費	770	消耗品費 食糧費 印刷製本費	577 25 168
12 役務費	2,210	通信運搬費 手数料	78 2,132
13 委託料	52,521	システム保守等委託料 地域活動支援センター事業等委託料 調査委託料 相談員委託料 養成研修委託料	1,965 7,340 7 429 252

3 款 民生費

3款 民生費  
1項 社会福祉費

7,193,315千円  
3,909,550千円

目	本年度予算額 千円	前年度予算額 千円	比 較 千円	本年度予算額の財源内訳			
				特 定 財 源			一般財源
				国県支出金 千円	地方債 千円	その他 千円	

節		説 明	千円
区 分	金 額		
	千円	相談支援事業委託料	14,700
		移動支援事業委託料	2,640
		日中一時支援事業委託料	24,000
		手話通訳者派遣委託料	110
		虐待防止アドバイザー委託料	136
		障害者虐待対応委託料	142
		発達障害支援者向け夜間講座委託料	800
14 使用料及び賃借料	1,609	インターネット接続料	28
		システム機器借上料	1,581
19 負担金、補助及び交付金	935,488	身体障害者福祉協会補助金	877
		障害者生活支援事業補助金	1,000
		手をつなぐ親の会助成金	53
		重症心身障害児者レスパイトサービス拡大促進事業補助金	2,740
		難聴児補聴器購入費等助成金	260
		全国手話言語市区長会会費	10
		自立支援給付費	930,548
20 扶助費	120,935	作業所通所奨励金	1,560
		単市障害年金	2,940
		特定疾患援護費	9,240
		特別障害者手当等	19,267
		療養介護医療費	12,237
		更生医療給付費	47,385
		難病者日常生活用具給付費	70
		日常生活用具給付費	13,440
		成年後見制度利用支援費	2,208
		補装具給付費	12,588

3 款 民生費

3款 民生費  
1項 社会福祉費

7,193,315千円  
3,909,550千円

目	本年度予算額 千円	前年度予算額 千円	比 較 千円	本年度予算額の財源内訳			
				特 定 財 源			一般財源 千円
				国県支出金 千円	地方債 千円	その他 千円	
6 心身障害者 医療費	63,499	64,225	△726	18,595		3,975	40,929
7 国民年金費	300	394	△94	227			73
8 人権啓発費	10,067	11,854	△1,787	632		916	8,519

節		説明	
区分	金額		
23 償還金、利子及び割引料	千円 1	国庫支出金返還金	千円 1
11 需用費	250	印刷製本費	250
12 役務費	1,547	通信運搬費 手数料	101 1,446
13 委託料	456	システム保守等委託料	456
18 備品購入費	405	事業用備品	405
20 扶助費	60,841	単県心身障害者医療費 単市中心身障害者医療費	38,330 22,511
9 旅費	51	普通旅費	51
11 需用費	136	消耗品費	136
12 役務費	53	通信運搬費	53
13 委託料	55	システム保守等委託料	55
19 負担金、補助及び交付金	5	研修会等負担金	5
1 報酬	1,826	会計年度任用職員報酬 男女共同参画審議会委員報酬	1,709 117
8 報償費	1,956	謝礼 記念品・賞品	1,425 531
9 旅費	200	費用弁償 普通旅費	184 16
11 需用費	2,663	消耗品費	479

3款 民生費

3款 民生費  
1項 社会福祉費

7,193,315千円  
3,909,550千円

目	本年度予算額 千円	前年度予算額 千円	比 較 千円	本年度予算額の財源内訳			
				特 定 財 源			一般財源
				国県支出金 千円	地方債 千円	その他 千円	
9 地域振興費	11,122	9,264	1,858			2,410	8,712



節		説	明
区 分	金 額		
	千円	燃料費	千円 85
		食糧費	39
		印刷製本費	1,174
		光熱水費	454
		修繕料	432
12 役務費	221	通信運搬費	221
13 委託料	2,052	消防設備保守点検委託料	53
		剪定作業委託料	133
		人権啓発推進委託料	591
		法律相談実施委託料	850
		男女共同参画推進委託料	425
14 使用料及び賃借料	10	自動車借上料	10
19 負担金、補助及び交付金	1,139	研修会等負担金	20
		県隣保館連絡協議会負担金	114
		各種協議会等負担金	1,005
8 報償費	2,673	謝礼	2,673
11 需用費	434	消耗品費	63
		燃料費	9
		食糧費	6
		印刷製本費	17
		光熱水費	239
		修繕料	100
12 役務費	49	通信運搬費	42
		保険料	7

3款 民生費

3款 民生費  
1項 社会福祉費

7,193,315千円  
3,909,550千円

目	本年度予算額	前年度予算額	比 較	本年度予算額の財源内訳			
				特 定 財 源			一般財源
				国県支出金	地方債	その他	
	千円	千円	千円	千円	千円	千円	千円
計	3,909,550	3,713,341	196,209	1,331,268	0	26,532	2,551,750

3款 民生費  
2項 児童福祉費

7,193,315千円  
3,038,642千円

1 児童福祉総務費	525,355	427,073	98,282	347,974		7,998	169,383
-----------	---------	---------	--------	---------	--	-------	---------

節		説	明
区 分	金 額		
13 委託料	千円 2,245	消防設備保守点検委託料	千円 17
		草刈作業委託料	21
		託児委託料	10
		協働事業委託料	2,197
19 負担金、補助 及び交付金	5,721	研修会等負担金	6
		地区集会所新築等工事補助金	3,635
		市民活動実践モデル事業補助金	1,000
		集落支援員補助金	1,080

1 報酬	24,930	会計年度任用職員報酬	24,715
		子ども・子育て会議委員報酬	117
		要保護児童対策地域協議会委員報酬	26
		社会福祉法人地域協議会委員報酬	72
3 職員手当等	656	期末手当	656
4 共済費	2,980	共済組合負担金	589
		社会保険料外	2,391
8 報償費	100	謝礼	100
9 旅費	1,813	費用弁償	1,813
11 需用費	2,059	消耗品費	703
		燃料費	42
		印刷製本費	733
		光熱水費	279

3款 民生費

3款 民生費  
2項 児童福祉費

7,193,315千円  
3,038,642千円

目	本年度予算額	前年度予算額	比 較	本 年 度 予 算 額 の 財 源 内 訳			
				特 定 財 源			一般財源
				国県支出金	地方債	その他	
千円	千円	千円	千円	千円	千円	千円	
2 児童措置費	856,541	883,567	△27,026	648,609			207,932

節		説	明
区 分	金 額		
	千円	賄材料費	千円 302
12 役務費	1,385	通信運搬費	64
		手数料	1,182
		保険料	139
13 委託料	8,354	消防設備保守点検委託料	42
		病害虫駆除委託料	10
		清掃委託料	85
		遊具安全点検委託料	22
		システム保守等委託料	528
		相談支援システム導入委託料	4,243
		緊急一時預かり支援事業委託料	1,080
		子どもへの暴力防止参加型研修委託料	414
		要支援児童等養育支援事業委託料	864
		子育て支援サイト運営委託料	930
		虐待防止アドバイザー委託料	136
14 使用料及び賃借料	1,199	相談支援システム使用料	1,199
18 備品購入費	700	事業用備品	700
19 負担金、補助及び交付金	214,939	研修会等負担金	15
		日本スポーツ振興センター負担金	83
		放課後児童クラブ補助金	190,380
		ファミリーサポートセンター事業補助金	3,300
		地域子育て支援拠点事業補助金	21,161
20 扶助費	266,240	障害児施設支援給付費	266,240
11 需用費	202	消耗品費	73
		印刷製本費	129

3 款 民生費

3款 民生費  
2項 児童福祉費

7,193,315千円  
3,038,642千円

目	本年度予算額 千円	前年度予算額 千円	比 較 千円	本年度予算額の財源内訳			
				特 定 財 源			一般財源 千円
				国県支出金 千円	地方債 千円	その他 千円	
3 母子父子福祉費	22,175	25,405	△3,230	11,219		100	10,856
4 児童福祉施設費	1,634,571	1,757,848	△123,277	951,623	4,100	83,572	595,276

節		説明	千円
区分	金額		
12 役務費	千円 50	通信運搬費	千円 50
20 扶助費	856,289	児童手当 児童扶養手当	707,125 149,164
1 報酬	1,853	会計年度任用職員報酬	1,853
4 共済費	301	共済組合負担金 社会保険料外	60 241
9 旅費	163	費用弁償	163
11 需用費	109	印刷製本費	109
12 役務費	400	手数料	400
13 委託料	983	助産施設・母子生活支援施設入所委託料	983
19 負担金、補助 及び交付金	2	研修会等負担金	2
20 扶助費	18,364	ひとり親家庭等医療費 遺児激励金 高等職業訓練促進給付金	13,464 100 4,800
1 報酬	40,543	嘱託医報酬 会計年度任用職員報酬 児童館運営委員会委員報酬	869 39,641 33
2 給料	38,855	会計年度任用職員給料	38,855
3 職員手当等	10,224	通勤手当 時間外勤務手当 期末手当	1,371 1,800 7,053
4 共済費	13,382	共済組合負担金	10,126

3款 民生費

3款 民生費  
2項 児童福祉費

7,193,315千円  
3,038,642千円

目	本年度予算額 千円	前年度予算額 千円	比 較 千円	本年度予算額の財源内訳			
				特 定 財 源			一般財源
				国県支出金 千円	地方債 千円	その他 千円	



節		説 明	
区 分	金 額		
	千円	社会保険料外	千円 3,256
8 報償費	125	謝礼	125
9 旅費	1,365	費用弁償	1,365
11 需用費	32,975	消耗品費	5,903
		燃料費	1,216
		印刷製本費	77
		光熱水費	8,114
		修繕料	1,358
		賄材料費	15,943
		飼料費	60
		医薬材料費	304
12 役務費	3,012	通信運搬費	965
		手数料	2,004
		筆耕翻訳料	21
		保険料	22
13 委託料	996,073	消防設備保守点検委託料	288
		電気設備保安業務委託料	261
		合併浄化槽管理委託料	156
		病虫害駆除委託料	187
		草刈作業委託料	60
		清掃委託料	700
		警備委託料	464
		遊具安全点検委託料	106
		システム保守等委託料	80
		設計・施工監理委託料	715
		給食食材配達業務委託料	924
		保育委託費	977,939

3款 民生費

3款 民生費  
2項 児童福祉費

7,193,315千円  
3,038,642千円

目	本年度予算額 千円	前年度予算額 千円	比 較 千円	本年度予算額の財源内訳			
				特 定 財 源			一般財源
				国県支出金 千円	地方債 千円	その他 千円	
計	3,038,642	3,093,893	△55,251	1,959,425	4,100	91,670	983,447

節		説 明	
区 分	金 額		
	千円	園児健診委託料	千円 281
		労働者派遣業務委託料	13,912
14 使用料及び賃借料	1,619	自動車借上料	389
		トイレ洗浄ユニット借上料	140
		インターネット接続料	51
		複写機使用料	669
		マット等借上料	71
		システム機器借上料	249
		A E D借上料	50
15 工事請負費	3,480	建設工事請負費	3,480
16 原材料費	112	土砂類	112
18 備品購入費	312	事業用備品	312
19 負担金、補助及び交付金	131,870	研修会等負担金	270
		共同アンテナ負担金	26
		保育協議会等負担金	187
		特別保育事業補助金	130,441
		民間保育園特別対策事業補助金	496
		病児保育広域相互利用負担金	450
20 扶助費	360,624	施設型給付費	354,484
		施設等利用給付費	6,140

3款 民生費

3款 民生費  
3項 生活保護費

7,193,315千円  
245,123千円

目	本年度予算額	前年度予算額	比較	本年度予算額の財源内訳			
				特定財源			一般財源
				国県支出金	地方債	その他	
1 生活保護総務費	千円 8,943	千円 9,046	千円 △103	千円 4,181	千円	千円	千円 4,762
2 扶助費	236,180	236,180	0	178,285		1,000	56,895
計	245,123	245,226	△103	182,466	0	1,000	61,657

4款 衛生費  
1項 保健衛生費

2,040,195千円  
1,224,603千円

1 保健衛生総務費	679,812	611,592	68,220	11,911	600	10,304	656,997
-----------	---------	---------	--------	--------	-----	--------	---------

節		説	明
区 分	金 額		
1 報酬	千円 689	嘱託医報酬	千円 689
9 旅費	220	普通旅費	220
11 需用費	97	消耗品費	76
		印刷製本費	21
12 役務費	542	通信運搬費	338
		手数料	204
13 委託料	6,216	システム保守等委託料	944
		レセプト点検委託料	272
		被保護者就労支援事業	5,000
14 使用料及び賃借料	927	駐車場使用料	3
		システム使用料	924
19 負担金、補助及び交付金	252	被保護者就労準備支援等事業負担金	252
20 扶助費	236,180	生活保護扶助費	236,180

1 報酬	12,547	会計年度任用職員報酬	11,017
		愛育委員報酬	774
		栄養委員報酬	756
2 給料	131,232	一般職給料	131,232
3 職員手当等	65,717	扶養手当	2,367
		住居手当	2,574

3 款 民生費 4 款 衛生費

4款 衛生費  
1項 保健衛生費

2,040,195千円  
1,224,603千円

目	本年度予算額 千円	前年度予算額 千円	比 較 千円	本年度予算額の財源内訳			
				特 定 財 源			一般財源
				国県支出金 千円	地方債 千円	その他 千円	

節		説	明
区 分	金 額		
	千円	通勤手当	千円 2,891
		管理職手当	5,926
		期末手当	29,044
		勤勉手当	21,995
		児童手当	920
4 共済費	40,836	共済組合負担金	39,433
		社会保険料外	1,403
8 報償費	7,173	謝礼	7,173
9 旅費	734	費用弁償	707
		普通旅費	27
11 需用費	4,652	消耗品費	1,538
		食糧費	11
		印刷製本費	1,593
		光熱水費	1,282
		修繕料	105
		賄材料費	86
		医薬材料費	37
12 役務費	2,595	通信運搬費	1,527
		手数料	1,068
13 委託料	103,423	消防設備保守点検委託料	140
		電気設備保安業務委託料	158
		冷暖房機器保守点検委託料	204
		清掃委託料	789
		警備委託料	198
		在宅当番医制事業委託料	4,488
		母子保健事業委託料	36,698

4款 衛生費

4款 衛生費  
1項 保健衛生費

2,040,195千円

1,224,603千円

目	本年度予算額	前年度予算額	比較	本年度予算額の財源内訳			
				特定財源			一般財源
				国県支出金	地方債	その他	
	千円	千円	千円	千円	千円	千円	千円



節		説	明
区 分	金 額		
	千円		千円
		栄養教室委託料	15
		妊娠・出産包括支援事業委託料	278
		がん検診委託料	38,943
		肝炎検査委託料	2,211
		受診票兼問診票作成処理委託料	3,328
		後期高齢者等健診委託料	3,480
		健康相談業務委託料	4,352
		健康教育委託料	385
		健康ポイントシステム導入委託料	7,756
14 使用料及び賃借料	4,710	システム機器借上料	638
		母子健康手帳アプリサービス利用料	132
		データセンター使用料	3,860
		カーテン等借上料	80
18 備品購入費	1,375	事業用備品	1,375
19 負担金、補助及び交付金	17,233	研修会等負担金	10
		栄養士会負担金	9
		県市町村保健師研究協議会負担金	20
		備前保健所管内愛育委員連合会負担金	70
		市栄養委員会補助金	564
		柵原吉井英田火葬場施設組合負担金	3,697
		県南東部圏域二次救急体制整備事業負担金	2,300
		市愛育委員会補助金	770
		後期高齢者健診システム負担金	15
		栄養委員協議会等負担金	113
		和気北部衛生施設組合（火葬場）負担金	7,826
		東備食品衛生協会負担金	80
		全国保健師長会費負担金	64
		骨髄・末梢血幹細胞ドナー等支援事業助成金	195

4款 衛生費

4款 衛生費  
1項 保健衛生費

2,040,195千円  
1,224,603千円

目	本年度予算額 千円	前年度予算額 千円	比 較 千円	本年度予算額の財源内訳			
				特 定 財 源			一般財源
				国県支出金 千円	地方債 千円	その他 千円	
2 予防費	285,601	125,312	160,289	154,117		6,303	125,181

節		説明	金額
区分	金額		
	千円	新生児子育て応援特別定額給付金	千円 1,500
20 扶助費	7,450	妊婦・乳児一般健康診査費 不妊治療助成金 不育等治療助成金 養育医療費	600 3,550 300 3,000
23 償還金、利子 及び割引料	2	還付金	2
28 繰出金	280,133	国民健康保険特別会計繰出金	280,133
1 報酬	7,253	会計年度任用職員報酬	7,253
9 旅費	625	費用弁償	625
11 需用費	4,333	消耗品費 印刷製本費 光熱水費	3,830 293 210
12 役務費	7,820	通信運搬費 手数料 保険料	1,754 5,715 351
13 委託料	263,713	予防接種委託料 風しん追加的対策委託料 新型コロナウイルスワクチン接種委託料	126,230 4,130 133,353
14 使用料及び賃 借料	855	印刷機借上料 マット等借上料	700 155
19 負担金、補助 及び交付金	320	市狂犬病予防連絡協議会負担金 風しん予防接種補助金	40 280
20 扶助費	682	予防接種給付費	682

4款 衛生費

4款 衛生費  
1項 保健衛生費

2,040,195千円  
1,224,603千円

目	本年度予算額	前年度予算額	比較	本年度予算額の財源内訳			
				特定財源			一般財源
				国県支出金	地方債	その他	
3 環境衛生費	千円 22,356	千円 20,369	千円 1,987	千円	千円	千円 6,486	千円 15,870
7 子ども医療費	236,834	237,152	△318	33,528	17,500	500	185,306
計	1,224,603	994,425	230,178	199,556	18,100	23,593	983,354

4款 衛生費  
2項 清掃費

2,040,195千円  
713,259千円

1 清掃総務費	178,231	180,395	△2,164	5,520	4,500	3,292	164,919
---------	---------	---------	--------	-------	-------	-------	---------

節		説明	
区分	金額		
8 報償費	千円 55	謝礼	千円 55
11 需用費	391	消耗品費	391
12 役務費	260	手数料	260
13 委託料	3,027	草刈作業委託料	36
		砂川等支流水質検査委託料	1,183
		不法投棄撤去委託料	50
		自動車騒音測定業務委託料	1,758
14 使用料及び賃借料	680	自動車借上料	680
19 負担金、補助及び交付金	17,943	再エネ100宣言RE Action負担金	50
		県環境衛生協会東備支部負担金	434
		アダプト事業推進補助金	1,023
		環境衛生補助金	9,606
		市環境衛生推進協議会助成金	180
		火葬補助金	6,400
		スズメバチ等巣駆除費補助金	250
11 需用費	27	印刷製本費	27
12 役務費	7,707	手数料	7,707
20 扶助費	229,100	子ども医療費	229,100

1 報酬	1,803	廃棄物減量等推進審議会委員報酬	195
------	-------	-----------------	-----

4款 衛生費

4款 衛生費  
2項 清掃費

2,040,195千円  
713,259千円

目	本年度予算額	前年度予算額	比 較	本年度予算額の財源内訳			
				特 定 財 源			一般財源
				国県支出金	地方債	その他	
	千円	千円	千円	千円	千円	千円	千円
2 塵芥処理費	535,028	497,603	37,425	1,772		126,067	407,189

節		説明	
区分	金額		
	千円	リサイクル推進員報酬	千円 1,608
8 報償費	42	謝礼	42
11 需用費	657	消耗品費	251
		印刷製本費	356
		修繕料	50
12 役務費	3,383	通信運搬費	42
		手数料	3,341
19 負担金、補助 及び交付金	172,346	生ごみ処理容器購入費補助金	675
		県合併処理浄化槽普及促進協議会負担金	60
		和気赤磐し尿処理施設一部事務組合負担金	154,341
		一般廃棄物集積場所整備事業補助金	2,330
		浄化槽整備事業補助金	14,940
1 報酬	35,562	会計年度任用職員報酬	35,562
2 給料	42,618	一般職給料	42,618
3 職員手当等	25,537	扶養手当	1,752
		住居手当	336
		通勤手当	1,600
		特殊勤務手当	2,500
		期末手当	12,193
		勤勉手当	6,376
		児童手当	780
4 共済費	17,147	共済組合負担金	12,261
		社会保険料外	4,886
9 旅費	1,614	費用弁償	1,614

4款 衛生費

4款 衛生費  
2項 清掃費

2,040,195千円  
713,259千円

目	本年度予算額 千円	前年度予算額 千円	比 較 千円	本年度予算額の財源内訳			
				特 定 財 源			一般財源
				国県支出金	地方債	その他	
	千円	千円	千円	千円	千円	千円	千円



節		説	明
区 分	金 額		
11 需用費	千円 145,419	消耗品費	千円 43,081
		燃料費	9,361
		光熱水費	38,172
		修繕料	54,805
12 役務費	1,295	通信運搬費	358
		手数料	554
		保険料	383
13 委託料	255,008	消防設備保守点検委託料	609
		電気設備保安業務委託料	875
		エレベータ保守点検委託料	1,254
		草刈作業委託料	2,203
		清掃委託料	1,166
		警備委託料	430
		測量設計委託料	3,500
		灯油地下タンク漏洩検査委託料	99
		施設点検委託料	5,338
		健康診断委託料	1,337
		ごみ収集委託料	49,444
		資源回収物処理委託料	15,171
		焼却灰処分委託料	38,703
		ダイオキシン類等測定分析検査委託料	9,999
		焼却委託料	76,923
		周辺環境調査委託料	10,032
受付処理外業務委託料	36,460		
技術支援業務委託料	977		
芝管理委託料	488		
14 使用料及び賃借料	781	テレビ受信料	23
		AED借上料	63

4款 衛生費

4款 衛生費  
2項 清掃費

2,040,195千円  
713,259千円

目	本年度予算額 千円	前年度予算額 千円	比 較 千円	本年度予算額の財源内訳			
				特 定 財 源			一般財源
				国県支出金 千円	地方債 千円	その他 千円	
計	713,259	677,998	35,261	7,292	4,500	129,359	572,108

4款 衛生費  
3項 上水道費

2,040,195千円  
102,333千円

1 上水道施設 費	102,333	111,049	△8,716		19,600		82,733
計	102,333	111,049	△8,716	0	19,600	0	82,733

節		説明	千円
区分	金額		
	千円	機械賃借料	千円 695
18 備品購入費	9,170	事業用備品 庁用車備品	1,320 7,850
19 負担金、補助 及び交付金	238	研修会等負担金 県廃棄物処理施設等促進協議会負担金 県適正処理困難指定廃棄物対策協議会負担金 全国都市清掃会議負担金	106 30 20 82
27 公課費	639	自動車重量税 大気汚染負荷量賦課金	604 35

19 負担金、補助 及び交付金	23,701	県広域水道企業団運営負担金 苫田ダム水源地域振興事業負担金 吉井川坂根堰利水者協議会負担金 吉井川坂根堰管理負担金	19,310 912 10 3,469
24 投資及び出資 金	19,682	県広域水道企業団一般会計出資金	19,682
28 繰出金	58,950	水道事業会計繰出金	58,950

4款 衛生費

6款 農林水産業費  
1項 農業費

945,535千円  
833,485千円

目	本年度予算額	前年度予算額	比較	本年度予算額の財源内訳			
				特定財源			一般財源
				国県支出金	地方債	その他	
1 農業委員会費	千円 19,089	千円 20,435	千円 △1,346	千円 5,781	千円	千円 200	千円 13,108
2 農業総務費	160,547	177,864	△17,317			8	160,539

節		説	明
区 分	金 額		
1 報酬	千円 14,856	農業委員報酬	千円 14,856
9 旅費	456	費用弁償	456
11 需用費	958	消耗品費	862
		食糧費	52
		印刷製本費	44
12 役務費	257	通信運搬費	203
		保険料	54
13 委託料	1,749	システム保守等委託料	1,518
		会議録作成委託料	231
14 使用料及び賃借料	400	自動車借上料	150
		システム機器借上料	250
19 負担金、補助及び交付金	413	県農業会議賛助員拠出金	387
		備前地区農業委員会負担金	21
		おかやま女性農業委員の会負担金	5
1 報酬	5,127	会計年度任用職員報酬	5,127
2 給料	85,034	一般職給料	85,034
3 職員手当等	44,346	扶養手当	2,550
		住居手当	825
		通勤手当	1,756
		管理職手当	4,756
		期末手当	18,836
		勤勉手当	14,378
		児童手当	1,245
4 共済費	25,301	共済組合負担金	24,591

6 款 農林水産業費

6款 農林水産業費  
1項 農業費

945,535千円  
833,485千円

目	本年度予算額 千円	前年度予算額 千円	比 較 千円	本 年 度 予 算 額 の 財 源 内 訳			
				特 定 財 源			一般財源
				国県支出金 千円	地方債 千円	その他 千円	
3 農業振興費	253,501	283,215	△29,714	123,986		14,022	115,493

節		説 明	
区 分	金 額		
	千円	社会保険料外	千円 710
9 旅費	87	費用弁償	87
11 需用費	64	消耗品費	49
		食糧費	15
12 役務費	20	通信運搬費	20
19 負担金、補助 及び交付金	568	県穀物改良協会負担金	14
		県農業開発研究所負担金	30
		備前地区農業農村振興協議会負担金	260
		果樹振興協議会協賛金	204
		指定野菜供給産地育成価格差補給事業負担金	50
		農林関係会議負担金	10
1 報酬	7,757	会計年度任用職員報酬	7,029
		鳥獣被害防止対策協議会委員報酬	195
		経営・生産対策推進会議委員報酬	325
		人・農地プラン検討会委員報酬	130
		地産地消推進協議会委員報酬	78
3 職員手当等	757	期末手当	757
4 共済費	1,187	共済組合負担金	240
		社会保険料外	947
8 報償費	8,408	謝礼	20
		地域おこし協力隊員報償費	8,388
9 旅費	494	費用弁償	194
		普通旅費	300
11 需用費	6,230	消耗品費	1,669

6 款 農林水産業費

6 款 農林水産業費

945,535千円

1 項 農業費

833,485千円

目	本年度予算額	前年度予算額	比較	本年度予算額の財源内訳			
				特定財源			一般財源
				国県支出金	地方債	その他	
	千円	千円	千円	千円	千円	千円	千円



節		説 明	
区 分	金 額		
	千円		千円
		燃料費	85
		食糧費	64
		印刷製本費	93
		光熱水費	777
		修繕料	3,542
12 役務費	1,951	通信運搬費	1,678
		手数料	249
		保険料	24
13 委託料	23,737	消防設備保守点検委託料	138
		電気設備保安業務委託料	35
		合併浄化槽管理委託料	230
		貯水槽清掃点検委託料	323
		草刈作業委託料	1,498
		システム保守等委託料	610
		灯油地下タンク漏洩検査委託料	66
		施設点検委託料	200
		事業計画書作成委託料	3,000
		農振地域整備計画作成委託料	6,490
		熊山遺跡管理棟管理委託料	1,800
		意向調査業務委託料	3,220
		石農村広場指定管理料	30
		メニュー開発委託料	40
		果樹団地整備委託料	2,375
		集出荷業務委託料	984
		福田会館指定管理料	182
		アグリ指定管理料	1,776
		是里農村公園管理委託料	740

6 款 農林水産業費

6款 農林水産業費

945,535千円

1項 農業費

833,485千円

目	本年度予算額 千円	前年度予算額 千円	比較 千円	本年度予算額の財源内訳			
				特定財源			一般財源
				国県支出金 千円	地方債 千円	その他 千円	

節		説	明
区 分	金 額		
14 使用料及び賃借料	千円 2,321	テレビ受信料	千円 45
		施設借上料	37
		システム機器借上料	1,883
		施設使用料	174
		システム使用料	182
15 工事請負費	8,500	建設工事請負費	8,500
19 負担金、補助及び交付金	192,158	研修会等負担金	230
		農林業就業奨励金	300
		農地はつらつ集積事業補助金	17,250
		多面的機能支払交付金	15,586
		イノシシ等防護柵設置補助金	7,217
		農地集積促進事業補助金	750
		中山間地域等直接支払交付金	93,574
		農業後継者育成補助金	1,635
		地域おこし協力隊補助金	5,616
		鳥獣被害防止対策協議会補助金	3,150
		農業生産組織育成補助金	2,050
		機構集積協力金	500
		山村振興連盟負担金	60
		需給調整推進対策費補助金	8,900
		果樹生産振興事業補助金	5,905
		農村活性化推進事業費補助金	500
農業制度資金利子補給金	434		
園芸施設整備補助金	5,000		
産地パワーアップ事業助成金	1,000		
農業次世代人材投資事業補助金	22,500		
次世代農業振興事業補助金	1		

6 款 農林水産業費

6款 農林水産業費  
1項 農業費

945,535千円  
833,485千円

目	本年度予算額	前年度予算額	比較	本年度予算額の財源内訳			
				特定財源			一般財源
				国県支出金	地方債	その他	
千円	千円	千円	千円	千円	千円	千円	千円
4 畜産業費	282	282	0				282
5 農地費	400,066	353,707	46,359	120,173	47,700	23,356	208,837

節		説	明
区 分	金 額		
23 償還金、利子 及び割引料	千円 1	県支出金返還金	千円 1
11 需用費	10	消耗品費	10
12 役務費	56	手数料	56
19 負担金、補助 及び交付金	216	畜産事業補助金	216
8 報償費	483	報償金	483
11 需用費	20,613	消耗品費 印刷製本費 光熱水費 修繕料	480 98 1,635 18,400
12 役務費	240	通信運搬費 手数料	228 12
13 委託料	34,578	電気設備保安業務委託料 草刈作業委託料 測量設計委託料 システム保守等委託料 施設保守点検委託料	156 2,213 28,419 330 3,460
14 使用料及び賃 借料	302	パソコン借上料 テレビ受信料	287 15
15 工事請負費	115,300	団体営建設工事費 小規模土地改良工事費 ため池工事費	46,000 64,800 4,500
16 原材料費	3,356	土砂類	3,200

6 款 農林水産業費

6款 農林水産業費  
1項 農業費

945,535千円  
833,485千円

目	本年度予算額 千円	前年度予算額 千円	比 較 千円	本年度予算額の財源内訳			
				特 定 財 源			一般財源
				国県支出金 千円	地方債 千円	その他 千円	
計	833,485	835,503	△2,018	249,940	47,700	37,586	498,259

6款 農林水産業費  
2項 林業費

945,535千円  
112,050千円

1 林業総務費	50,338	43,853	6,485	17,663		10,505	22,170
---------	--------	--------	-------	--------	--	--------	--------

節		説	明
区 分	金 額		
	千円	資材	千円 156
19 負担金、補助 及び交付金	160,393	土地改良連合会負担金 元利償還助成事業補助金 県営事業負担金 耕地事業補助金 田原用水事業負担金 新田原井堰管理費負担金 吉井川下流水利用連絡協議会負担金 吉井川地区土地改良事業促進協議会負担金 周匝土地改良区助成金	420 90,293 62,000 562 4,357 1,096 35 30 1,600
22 補償、補填及 び賠償金	80	補償金	80
23 償還金、利子 及び割引料	30	還付金	30
28 繰出金	64,691	下水道事業会計繰出金	64,691

1 報酬	280	鳥獣被害対策実施隊報酬	280
8 報償費	26	謝礼	26
11 需用費	120	消耗品費	120
12 役務費	322	保険料	322
13 委託料	18,570	保安林管理委託料	5,544

6 款 農林水産業費

6款 農林水産業費  
2項 林業費

945,535千円  
112,050千円

目	本年度予算額	前年度予算額	比 較	本年度予算額の財源内訳			
				特 定 財 源			一般財源
				国県支出金	地方債	その他	
	千円	千円	千円	千円	千円	千円	千円
2 林業振興費	61,712	49,407	12,305	21,125	23,000	1,367	16,220



節		説 明	
区 分	金 額		
	千円	所有者意向調査委託料	千円 13,026
14 使用料及び賃借料	110	県森林クラウド使用料	110
19 負担金、補助及び交付金	30,910	研修会等負担金	20
		猟友会助成金	240
		有害鳥獣捕獲補助金	29,004
		県林業改良普及協会負担金	12
		有害鳥獣駆除班補助金	960
		県治山林道協会負担金	544
		県緑化推進協会負担金	120
		日本造林協会負担金	10
8 報償費	358	報償金	358
11 需用費	4,080	消耗品費	465
		燃料費	33
		食糧費	52
		光熱水費	159
		修繕料	3,371
12 役務費	171	通信運搬費	36
		手数料	135
13 委託料	32,591	合併浄化槽管理委託料	124
		草刈作業委託料	3,216
		測量設計委託料	1,600
		松くい虫特別防除事業委託料	22,534
		施設管理委託料	1,380
		養蜂群移転措置委託料	333
		森林病虫害防除事業委託料	3,404

6 款 農林水産業費

6款 農林水産業費  
2項 林業費

945,535千円  
112,050千円

目	本年度予算額 千円	前年度予算額 千円	比 較 千円	本年度予算額の財源内訳			
				特 定 財 源			一般財源 千円
				国県支出金 千円	地方債 千円	その他 千円	
計	112,050	93,260	18,790	38,788	23,000	11,872	38,390

7款 商工費  
1項 商工費

250,814千円  
250,814千円

1 商工総務費	62,326	61,380	946				62,326
2 商工振興費	84,556	119,767	△35,211	1,013	3,400	15,058	65,085

節		説明	
区分	金額		
14 使用料及び賃借料	千円 15	テレビ受信料	千円 15
15 工事請負費	24,000	林道関係工事費	24,000
16 原材料費	100	資材	100
19 負担金、補助及び交付金	397	植林事業補助金	397

2 給料	33,773	一般職給料	33,773
3 職員手当等	18,054	扶養手当	1,158
		住居手当	336
		通勤手当	414
		管理職手当	1,398
		期末手当	7,571
		勤勉手当	5,829
		児童手当	895
		地域手当	453
4 共済費	10,499	共済組合負担金	10,499
1 報酬	1,234	会計年度任用職員報酬	1,234
4 共済費	95	共済組合負担金	38
		社会保険料外	57
9 旅費	27	費用弁償	27

6 款 農林水産業費 7 款 商工費

7款 商工費  
1項 商工費

250,814千円  
250,814千円

目	本年度予算額 千円	前年度予算額 千円	比 較 千円	本 年 度 予 算 額 の 財 源 内 訳			
				特 定 財 源			一般財源
				国県支出金 千円	地方債 千円	その他 千円	
3 観光費	103,932	74,920	29,012	2,000	21,000	22,457	58,475

節		説明	金額
区分	金額		
11 需用費	千円 871	消耗品費 食糧費 印刷製本費 光熱水費 修繕料	千円 230 6 185 252 198
13 委託料	15,133	合併浄化槽管理委託料 測量設計委託料 イベント委託料 工業団地等維持管理委託料 特定創業支援事業委託料 機械保守点検委託料 産業支援業務委託料	135 2,000 4,000 2,732 700 66 5,500
14 使用料及び賃借料	204	インターネット接続料	204
19 負担金、補助及び交付金	66,992	県企業立地協議会負担金 商工会補助金 商工資金保証料、利子補給金 起業家奨励金 企業誘致奨励金 県雇用開発協会負担金 中小企業等ホームページ作成支援事業補助金 県国際経済交流協会負担金 中小企業等展示会出展事業補助金 日本貿易振興機構負担金 連携中枢都市圏負担金	16 15,700 766 2,000 46,880 150 250 30 1,000 100 100
1 報酬	3,726	会計年度任用職員報酬	3,726
3 職員手当等	420	期末手当	420

7 款 商工費

7 款 商工費  
1 項 商工費

250,814千円  
250,814千円

目	本年度予算額 千円	前年度予算額 千円	比 較 千円	本 年 度 予 算 額 の 財 源 内 訳			
				特 定 財 源			一般財源
				国県支出金 千円	地方債 千円	その他 千円	

節		説 明	
区 分	金 額		
4 共済費	千円 630	共済組合負担金	千円 127
		社会保険料外	503
8 報償費	6,870	謝礼	1,000
		地域おこし協力隊員報償費	5,870
9 旅費	72	費用弁償	72
11 需用費	12,657	消耗品費	2,490
		燃料費	541
		食糧費	5
		印刷製本費	1,000
		光熱水費	4,628
		修繕料	3,993
12 役務費	2,961	通信運搬費	204
		広告料	2,622
		手数料	107
		保険料	28
13 委託料	31,968	消防設備保守点検委託料	463
		電気設備保安業務委託料	423
		冷暖房機器保守点検委託料	53
		合併浄化槽管理委託料	1,040
		エレベータ保守点検委託料	542
		病虫害駆除委託料	40
		剪定作業委託料	1,994
		草刈作業委託料	1,124
		清掃委託料	277
		警備委託料	1,415
		ボイラ一点検委託料	200
設計・施工監理委託料	4,300		

7款 商工費

7款 商工費  
1項 商工費

250,814千円  
250,814千円

目	本年度予算額 千円	前年度予算額 千円	比 較 千円	本 年 度 予 算 額 の 財 源 内 訳			
				特 定 財 源			一般財源
				国県支出金 千円	地方債 千円	その他 千円	
計	250,814	256,067	△5,253	3,013	24,400	37,515	185,886



節		説 明	千円
区 分	金 額		
	千円	イベント委託料	4,304
		施設管理委託料	5,672
		是里ロッジ指定管理料	160
		是里ワイン記念館指定管理料	921
		布都美林間学校指定管理料	3,274
		リゾートハウスこれさと指定管理料	1,080
		企画提案委託料	4,650
		周匝郷伝承館指定管理料	36
14 使用料及び賃借料	884	電話・交換機借上料	12
		テレビ受信料	60
		土地借上料	516
		A E D借上料	62
		施設使用料	6
		有線放送使用料	80
		ボイラー設備賃借料	148
15 工事請負費	20,000	施設維持管理工事費	20,000
19 負担金、補助及び交付金	19,974	共同アンテナ負担金	7
		維持管理助成金	230
		県観光連盟負担金	230
		地域おこし協力隊補助金	3,716
		東備広域観光推進協議会負担金	190
		市観光協会補助金	1,600
		観光振興事業補助金	8,400
		東備食品衛生協会負担金	1
		地域活性化起業人負担金	5,600
28 繰出金	3,770	竜天オートキャンプ場特別会計繰出金	3,770

7 款 商工費

8款 土木費  
1項 土木管理費

1,562,405千円  
184,003千円

目	本年度予算額	前年度予算額	比 較	本年度予算額の財源内訳			
				特 定 財 源			一般財源
				国県支出金	地方債	その他	
1 土木総務費	千円 184,003	千円 187,952	千円 △3,949	千円	千円 36,700	千円 10	千円 147,293

節		説 明	
区 分	金 額		
1 報酬	千円 1,502	会計年度任用職員報酬	千円 1,502
2 給料	73,003	一般職給料	73,003
3 職員手当等	38,768	扶養手当 住居手当 通勤手当 管理職手当 期末手当 勤勉手当 児童手当	3,108 561 1,432 3,974 16,465 12,188 1,040
4 共済費	22,499	共済組合負担金 社会保険料外	22,276 223
11 需用費	898	消耗品費 燃料費 印刷製本費 修繕料	750 68 30 50
12 役務費	287	手数料	287
13 委託料	3,781	システム保守等委託料 丈量図作成委託料 地図訂正委託料	781 2,000 1,000
14 使用料及び賃 借料	2,029	パソコン借上料 複写機借上料 自動車借上料	1,141 637 251
19 負担金、補助 及び交付金	41,236	研修会等負担金 各期成会負担金 日本道路協会負担金	59 366 30

8款 土木費

8款 土木費  
1項 土木管理費

1,562,405千円  
184,003千円

目	本年度予算額 千円	前年度予算額 千円	比 較 千円	本年度予算額の財源内訳			
				特 定 財 源			一般財源 千円
				国県支出金 千円	地方債 千円	その他 千円	
計	184,003	187,952	△3,949	0	36,700	10	147,293

8款 土木費  
2項 道路橋梁費

1,562,405千円  
317,803千円

2 道路維持費	130,803	78,847	51,956	15,175	4,000	23,000	88,628
3 道路新設改良費	187,000	219,300	△32,300	80,220	85,300		21,480

節		説明	
区分	金額		
	千円		千円
		県土木協会負担金	50
		建設事業負担金	35,100
		中国国道協会負担金	60
		美作岡山道路負担金	5,571

11 需用費	22,589	消耗品費	550
		光熱水費	39
		修繕料	22,000
13 委託料	69,750	剪定作業委託料	22,187
		草刈作業委託料	23,043
		測量設計委託料	4,600
		施設点検委託料	19,920
15 工事請負費	35,000	維持補修工事費	35,000
16 原材料費	3,464	土砂類	1,000
		資材	2,464
11 需用費	300	消耗品費	300
13 委託料	11,300	測量設計委託料	11,300
15 工事請負費	56,200	建設工事費	56,200
17 公有財産購入費	19,200	土地購入費	19,200

8款 土木費

8款 土木費  
2項 道路橋梁費

1,562,405千円  
317,803千円

目	本年度予算額	前年度予算額	比較	本年度予算額の財源内訳			
				特定財源			一般財源
				国県支出金	地方債	その他	
	千円	千円	千円	千円	千円	千円	千円
計	317,803	298,147	19,656	95,395	89,300	23,000	110,108

8款 土木費  
3項 河川費

1,562,405千円  
32,798千円

1 河川総務費	32,798	26,148	6,650	2,530			30,268
計	32,798	26,148	6,650	2,530	0	0	30,268

節		説明	
区分	金額		
22 補償、補填及び賠償金	千円 100,000	補償金	千円 100,000

11 需用費	17,172	消耗品費	504
		燃料費	411
		光熱水費	7,675
		修繕料	8,582
12 役務費	336	通信運搬費	36
		保険料	300
13 委託料	12,482	電気設備保安業務委託料	878
		草刈作業委託料	2,653
		清掃委託料	150
		測量設計委託料	3,668
		樋門管理委託料	1,742
		ポンプ設備維持管理及び保守点検委託料	3,186
		操作点検委託料	205
14 使用料及び賃借料	2,793	発電機借上料	2,793
16 原材料費	15	土砂類	15

8款 土木費

8款 土木費  
4項 都市計画費

1,562,405千円  
43,176千円

目	本年度予算額	前年度予算額	比較	本年度予算額の財源内訳			
				特定財源			一般財源
				国県支出金	地方債	その他	
1 都市計画総務費	千円 22,686	千円 13,746	千円 8,940	千円 3,516	千円	千円 6,332	千円 12,838
2 公園費	20,490	15,012	5,478			269	20,221



節		説明	
区分	金額		
1 報酬	千円 176	都市計画審議会委員報酬	千円 176
8 報償費	391	謝礼	391
11 需用費	399	消耗品費 印刷製本費	104 295
12 役務費	560	通信運搬費	560
13 委託料	14,406	草刈作業委託料 事業計画書作成委託料 緊急応急措置委託料	180 13,926 300
19 負担金、補助 及び交付金	6,753	全国都市計画協会外負担金 耐震事業補助金 空家仲介手数料補助金 空家等除却事業補助金 災害復興住宅建設資金等利子補給補助金 都市計画基礎調査負担金	90 2,420 500 2,500 143 1,100
23 償還金、利子 及び割引料	1	過年度還付金	1
11 需用費	5,370	消耗品費 燃料費 光熱水費 修繕料	194 5 1,371 3,800
12 役務費	66	通信運搬費	66
13 委託料	15,019	剪定作業委託料 草刈作業委託料 清掃委託料 遊具安全点検委託料	3,100 10,450 396 347

8款 土木費

8 款 土木費  
4 項 都市計画費

1,562,405千円  
43,176千円

目	本年度予算額 千円	前年度予算額 千円	比 較 千円	本年度予算額の財源内訳			
				特 定 財 源			一般財源 千円
				国県支出金 千円	地方債 千円	その他 千円	
計	43,176	28,758	14,418	3,516	0	6,601	33,059

8 款 土木費  
5 項 下水道費

1,562,405千円  
962,713千円

1 下水道整備 費	962,713	821,818	140,895				962,713
計	962,713	821,818	140,895	0	0	0	962,713

8 款 土木費  
6 項 住宅費

1,562,405千円  
21,912千円

1 住宅管理費	21,912	13,935	7,977			21,912	
---------	--------	--------	-------	--	--	--------	--

節		説明	
区分	金額		
	千円	枝木収集等委託料	千円 726
16 原材料費	35	土砂類	35

24 投資及び出資金	262,074	下水道事業会計出資金	262,074
28 繰出金	700,639	下水道事業会計繰出金	700,639

1 報酬	1,732	会計年度任用職員報酬	1,732
3 職員手当等	183	期末手当	183
4 共済費	215	共済組合負担金	62
		社会保険料外	153
11 需用費	4,691	消耗品費	158
		印刷製本費	99
		光熱水費	634
		修繕料	3,800
12 役務費	994	通信運搬費	50
		手数料	332
		保険料	612

8款 土木費

8款 土木費  
6項 住宅費

1,562,405千円  
21,912千円

目	本年度予算額 千円	前年度予算額 千円	比 較 千円	本年度予算額の財源内訳			
				特 定 財 源			一般財源 千円
				国県支出金 千円	地方債 千円	その他 千円	
計	21,912	13,935	7,977	0	0	21,912	0

9款 消防費  
1項 消防費

751,234千円  
751,234千円

1 常備消防費	633,680	640,580	△6,900	159		11,321	622,200
---------	---------	---------	--------	-----	--	--------	---------

節		説	明
区 分	金 額		
13 委託料	千円 5,761	合併浄化槽管理委託料 病虫害駆除委託料 剪定作業委託料 草刈作業委託料 清掃委託料 遊具安全点検委託料 電子計算機保守委託料 弁護士委託料	千円 1,723 354 799 1,546 36 50 753 500
14 使用料及び賃借料	1,175	パソコン借上料 電柱添架料	1,165 10
15 工事請負費	5,500	解体工事費	5,500
16 原材料費	30	土砂類 資材	10 20
19 負担金、補助及び交付金	630	研修会等負担金 共同アンテナ負担金 日本住宅協会負担金 家賃差額補助金	21 16 18 575
22 補償、補填及び賠償金	1,001	補償金	1,001

2 給料	281,030	一般職給料	281,030
3 職員手当等	192,012	扶養手当	17,268

8 款 土木費 9 款 消防費

9款 消防費  
1項 消防費

751,234千円

751,234千円

目	本年度予算額	前年度予算額	比 較	本 年 度 予 算 額 の 財 源 内 訳			
				特 定 財 源			一般財源
				国県支出金	地方債	その他	
	千円	千円	千円	千円	千円	千円	千円

節		説	明
区 分	金 額		
	千円		千円
		住居手当	5,475
		通勤手当	5,793
		特殊勤務手当	3,500
		時間外勤務手当	30,000
		管理職員特別勤務手当	1,500
		管理職手当	7,330
		期末手当	61,842
		勤勉手当	46,524
		児童手当	12,780
4 共済費	86,408	共済組合負担金	86,408
8 報償費	60	謝礼	60
9 旅費	939	普通旅費	939
11 需用費	24,462	消耗品費	8,023
		燃料費	3,978
		食糧費	30
		印刷製本費	330
		光熱水費	8,798
		修繕料	3,303
12 役務費	8,368	通信運搬費	5,789
		手数料	2,364
		保険料	215
13 委託料	20,434	消防設備保守点検委託料	259
		電気設備保安業務委託料	521
		冷暖房機器保守点検委託料	500
		エレベータ保守点検委託料	555
		電話機・交換機保守点検委託料	324

9款 消防費

9款 消防費  
1項 消防費

751,234千円  
751,234千円

目	本年度予算額	前年度予算額	比 較	本年度予算額の財源内訳			
				特 定 財 源			一般財源
				国県支出金	地方債	その他	
	千円	千円	千円	千円	千円	千円	千円



節		説	明
区 分	金 額		
	千円		千円
		病虫害駆除委託料	49
		剪定作業委託料	80
		草刈作業委託料	114
		清掃委託料	596
		システム保守等委託料	1,774
		空気充填庫施設自主検査委託料	396
		救急電子機器保守委託料	457
		指令台設備保守点検委託料	6,930
		無線設備保守点検委託料	7,054
		ホースリフター保守点検委託料	167
		オーバースライダー保守点検委託料	208
		発電機保守委託料	450
14 使用料及び賃借料	8,451	パソコン借上料	5,016
		自動車借上料	709
		テレビ受信料	117
		有料道路通行料	80
		複写機使用料	1,320
		寝具借上料	1,209
18 備品購入費	2,707	事業用備品	2,707
19 負担金、補助及び交付金	8,421	市少年婦人防火委員会負担金	250
		救急救命士教育負担金	2,927
		各種会議等負担金	337
		消防学校教育負担金	2,095
		防火防災訓練災害補償等共済制度負担金	42
		県防災ヘリコプター負担金	2,386
		市防火協会負担金	120
		資格取得助成金	100
		各種講習会等負担金	164

9款 消防費

9款 消防費  
1項 消防費

751,234千円

751,234千円

目	本年度予算額 千円	前年度予算額 千円	比 較 千円	本年度予算額の財源内訳			
				特 定 財 源			一般財源 千円
				国県支出金 千円	地方債 千円	その他 千円	
2 非常備消防費	66,426	67,977	△1,551			5,048	61,378
3 消防施設費	25,652	332,193	△306,541		3,800		21,852

節		説	明
区 分	金 額		
27 公課費	千円 388	自動車重量税	千円 388
1 報酬	20,839	団員年額報酬	20,839
8 報償費	645	記念品・賞品	301
		操法訓練大会	344
9 旅費	9,722	費用弁償	9,722
10 交際費	30	団長交際費	30
11 需用費	3,610	消耗品費	3,424
		食糧費	16
		光熱水費	170
12 役務費	68	通信運搬費	62
		手数料	6
14 使用料及び賃借料	10	訓練用付帯施設使用料	10
19 負担金、補助及び交付金	31,502	電波利用料	4
		消防学校教育負担金	21
		総合事務組合負担金	24,545
		県消防協会負担金	236
		団員福祉共済制度掛金	2,910
		消防団活動補助金	3,686
		県操法大会負担金	100
11 需用費	6,158	消耗品費	392
		燃料費	60
		修繕料	5,706
12 役務費	1,586	手数料	1,202

9款 消防費

9款 消防費  
1項 消防費

751,234千円  
751,234千円

目	本年度予算額	前年度予算額	比較	本年度予算額の財源内訳			
				特定財源			一般財源
				国県支出金	地方債	その他	
	千円	千円	千円	千円	千円	千円	千円
5 災害対策費	25,476	29,923	△4,447	2,478		8,000	14,998

節		説 明	
区 分	金 額		
	千円	保険料	千円 384
14 使用料及び賃借料	100	テレビ受信料	100
15 工事請負費	1,221	消火栓標識設置工事費	1,221
19 負担金、補助及び交付金	15,190	標準消防用機械器具補助金	4,880
		消防自動車補助金	4,986
		消防機庫修繕補助金	1,013
		消防用水槽補助金	4,311
27 公課費	1,397	自動車重量税	1,397
1 報酬	98	防災会議委員報酬	52
		国民保護協議会委員報酬	46
8 報償費	255	謝礼	255
11 需用費	4,301	消耗品費	3,728
		燃料費	41
		食糧費	140
		印刷製本費	268
		修繕料	50
		賄材料費	74
12 役務費	2,216	通信運搬費	932
		手数料	1,281
		保険料	3
13 委託料	8,440	電子計算機保守委託料	660
		防災計画書修正委託料	6,270
		防災訓練業務委託料	1,089
		輸送委託料	300

9款 消防費

9款 消防費  
1項 消防費

751,234千円  
751,234千円

目	本年度予算額 千円	前年度予算額 千円	比 較 千円	本年度予算額の財源内訳			
				特 定 財 源			一般財源 千円
				国県支出金 千円	地方債 千円	その他 千円	
計	751,234	1,070,673	△319,439	2,637	3,800	24,369	720,428

10款 教育費  
1項 教育総務費

2,444,164千円  
685,210千円

1 教育委員会 費	3,651	3,654	△3				3,651
2 事務局費	681,559	508,982	172,577	7,474	103,900	39,790	530,395

節		説明	
区分	金額		
	千円	ドローン運用支援委託料	千円 121
14 使用料及び賃借料	4,907	自動車借上料 システム機器借上料 データセンター使用料 機器借上料	335 554 418 3,600
16 原材料費	300	土砂類 資材	200 100
19 負担金、補助及び交付金	4,959	電波利用料 自主防災組織活動支援事業補助金	2 4,957

1 報酬	3,111	教育委員報酬 事務点検評価委員報酬	3,072 39
9 旅費	44	費用弁償	44
13 委託料	462	会議録作成委託料	462
19 負担金、補助及び交付金	34	県市町村教育委員会連絡協議会負担金	34
1 報酬	39,015	会計年度任用職員報酬 教育支援委員報酬 学校医報酬 学校歯科医報酬 学校薬剤師報酬	30,080 130 5,658 2,457 690

9 款 消防費 10 款 教育費

10款 教育費  
1項 教育総務費

2,444,164千円  
685,210千円

目	本年度予算額	前年度予算額	比 較	本年度予算額の財源内訳			
				特 定 財 源			一般財源
				国県支出金	地方債	その他	
千円	千円	千円	千円	千円	千円	千円	千円



節		説	明
区 分	金 額		
2 給料	千円 74,213	特別職給料	千円 7,680
		一般職給料	59,044
		会計年度任用職員給料	7,489
3 職員手当等	55,078	扶養手当	2,532
		住居手当	336
		通勤手当	1,670
		時間外勤務手当	15,000
		管理職員特別勤務手当	500
		管理職手当	3,573
		期末手当	19,266
		勤勉手当	10,301
		児童手当	1,900
4 共済費	62,949	共済組合負担金	35,066
		社会保険料外	25,863
		公立学校共済組合追加費用	2,020
8 報償費	1,280	謝礼	1,086
		記念品・賞品	194
9 旅費	5,303	費用弁償	3,054
		普通旅費	2,249
10 交際費	160	教育長交際費	160
11 需用費	7,779	消耗品費	1,708
		燃料費	1,350
		食糧費	34
		印刷製本費	127
		光熱水費	360
		修繕料	4,200

10款 教育費

10款 教育費  
1項 教育総務費

2,444,164千円  
685,210千円

目	本年度予算額 千円	前年度予算額 千円	比較 千円	本年度予算額の財源内訳			
				特定財源			一般財源 千円
				国県支出金 千円	地方債 千円	その他 千円	

節		説 明	
区 分	金 額		
12 役務費	千円 13,074	通信運搬費	千円 2,777
		手数料	10,019
		保険料	278
13 委託料	202,723	消防設備保守点検委託料	14
		剪定作業委託料	60
		警備委託料	66
		心電図・心音図検査委託料	2,200
		尿検査外委託料	1,090
		システム保守等委託料	3,228
		講師派遣委託料	520
		設計・施工監理委託料	80,589
		スクールバス運転業務委託料	37,453
		教職員健康診断委託料	5,569
		外国語指導助手業務委託料	46,095
		防犯カメラ保守点検委託料	132
		I C T支援員委託料	24,948
児童・生徒精密検査委託料	78		
学校医委託料	681		
14 使用料及び賃 借料	100,968	パソコン借上料	57,904
		空気清浄機借上料	11,301
		自動車借上料	1,904
		テレビ受信料	15
		インターネット接続料	135
		土地借上料	2
		複写機使用料	1,570
		施設借上料	3
		システム機器借上料	22,458
		A E D借上料	899

10款 教育費

10款 教育費  
1項 教育総務費

2,444,164千円  
685,210千円

目	本年度予算額	前年度予算額	比較	本年度予算額の財源内訳			
				特定財源			一般財源
				国県支出金	地方債	その他	
	千円	千円	千円	千円	千円	千円	千円

節		説	明
区 分	金 額		
	千円	施設使用料	千円 10
		データセンター使用料	4,767
15 工事請負費	103,719	施設維持管理工事費	103,719
18 備品購入費	132	庁用備品	53
		校用備品	79
19 負担金、補助 及び交付金	14,451	学校保健会負担金	145
		校長会負担金	67
		小学校教育研究会負担金	311
		中学校教育研究会負担金	168
		中学校体育連盟負担金	567
		中学校文化連盟負担金	114
		研修会等負担金	103
		日本スポーツ振興センター負担金	3,453
		養護部会負担金	51
		特別支援学級設置校長会負担金	23
		手をつなぐ育成会負担金	30
		教育長会負担金	50
		大会参加補助金	4,008
		全国適応指導教室連絡協議会負担金	15
		高等学校等通学費補助金	4,160
		学校教育等研究会補助金	260
		公立学校施設整備期成会負担金	26
へき地複式学級教育連盟負担金	13		
県育英会市町村負担金	68		
遠距離通学費補助金	809		
全国 I C T 教育首長協議会	10		

10款 教育費

10款 教育費  
1項 教育総務費

2,444,164千円  
685,210千円

目	本年度予算額 千円	前年度予算額 千円	比較 千円	本年度予算額の財源内訳			
				特定財源			一般財源 千円
				国県支出金 千円	地方債 千円	その他 千円	
計	685,210	512,636	172,574	7,474	103,900	39,790	534,046

10款 教育費  
2項 小学校費

2,444,164千円  
268,622千円

1 学校管理費	230,199	280,054	△49,855	8,206		291	221,702
---------	---------	---------	---------	-------	--	-----	---------

節		説明	
区分	金額		
22 補償、補填及び賠償金	千円 561	補償金	千円 561
27 公課費	154	自動車重量税	154

1 報酬	100,687	会計年度任用職員報酬	100,687
2 給料	13,253	一般職給料 会計年度任用職員給料	5,764 7,489
3 職員手当等	9,354	通勤手当 期末手当 勤勉手当	433 8,468 453
4 共済費	158	共済組合負担金	158
8 報償費	732	謝礼	732
9 旅費	6,987	費用弁償	6,987
11 需用費	67,651	消耗品費 燃料費 食糧費 印刷製本費 光熱水費 修繕料 飼料費 医薬材料費	9,771 3,515 58 174 38,288 15,376 85 384

10款 教育費

10款 教育費  
2項 小学校費

2,444,164千円  
268,622千円

目	本年度予算額 千円	前年度予算額 千円	比 較 千円	本年度予算額の財源内訳			
				特 定 財 源			一般財源
				国県支出金 千円	地方債 千円	その他 千円	



節		説 明	
区 分	金 額		
12 役務費	千円 5,711	通信運搬費	千円 4,140
		手数料	1,568
		筆耕翻訳料	3
13 委託料	16,691	消防設備保守点検委託料	2,651
		電気設備保安業務委託料	2,608
		冷暖房機器保守点検委託料	42
		合併浄化槽管理委託料	2,181
		エレベータ保守点検委託料	193
		給食運搬用昇降機保守点検委託料	836
		貯水槽清掃点検委託料	440
		プール機械保守点検委託料	517
		病虫害駆除委託料	284
		剪定作業委託料	2,385
		草刈作業委託料	1,168
		清掃委託料	1,687
警備委託料	1,171		
14 使用料及び賃借料	3,255	電話・交換機借上料	304
		自動車借上料	40
		テレビ受信料	187
		複写機使用料	2,724
15 工事請負費	4,420	施設維持管理工事費	4,420
16 原材料費	715	土砂類	439
		種苗類	161
		資材	51
		教材用原材料	64
18 備品購入費	574	校用備品	574

10款 教育費

10款 教育費  
2項 小学校費

2,444,164千円  
268,622千円

目	本年度予算額 千円	前年度予算額 千円	比 較 千円	本年度予算額の財源内訳			
				特 定 財 源			一般財源 千円
				国県支出金 千円	地方債 千円	その他 千円	
2 教育振興費	38,423	41,283	△2,860	1,974			36,449
計	268,622	321,337	△52,715	10,180	0	291	258,151

10款 教育費  
3項 中学校費

2,444,164千円  
182,239千円

1 学校管理費	149,413	145,902	3,511	7,110		2,005	140,298
---------	---------	---------	-------	-------	--	-------	---------

節		説明	明
区分	金額		
19 負担金、補助 及び交付金	千円 11	共同アンテナ負担金 電波利用料	千円 9 2
8 報償費	845	謝礼 記念品・賞品	197 648
11 需用費	8,304	消耗品費 印刷製本費 修繕料	8,043 6 255
12 役務費	644	手数料	644
14 使用料及び賃 借料	71	自動車借上料	71
18 備品購入費	3,770	図書備品 教育振興備品	3,047 723
20 扶助費	24,789	就学援助費 特別支援教育就学奨励費	20,843 3,946

1 報酬	52,894	会計年度任用職員報酬	52,894
2 給料	15,644	一般職給料	15,644
3 職員手当等	7,385	通勤手当 期末手当 勤勉手当	489 4,453 2,443
4 共済費	3,775	共済組合負担金	3,775

10款 教育費

10款 教育費  
3項 中学校費

2,444,164千円  
182,239千円

目	本年度予算額 千円	前年度予算額 千円	比較 千円	本年度予算額の財源内訳			
				特定財源			一般財源 千円
				国県支出金 千円	地方債 千円	その他 千円	

節		説	明
区 分	金 額		
8 報償費	千円 2,232	謝礼	千円 2,232
9 旅費	4,986	費用弁償	4,986
11 需用費	36,477	消耗品費	6,011
		燃料費	2,768
		食糧費	30
		印刷製本費	221
		光熱水費	20,541
		修繕料	6,689
		医薬材料費	217
12 役務費	2,894	通信運搬費	1,930
		手数料	769
		筆耕翻訳料	10
		保険料	185
13 委託料	10,391	消防設備保守点検委託料	1,347
		電気設備保安業務委託料	1,133
		合併浄化槽管理委託料	2,659
		給食運搬用昇降機保守点検委託料	523
		貯水槽清掃点検委託料	227
		プール機械保守点検委託料	231
		病虫害駆除委託料	5
		剪定作業委託料	1,128
		草刈作業委託料	178
		清掃委託料	763
		警備委託料	496
		遊具安全点検委託料	220
		講師派遣委託料	1,481

10款 教育費

10款 教育費  
3項 中学校費

2,444,164千円  
182,239千円

目	本年度予算額 千円	前年度予算額 千円	比 較 千円	本年度予算額の財源内訳			
				特 定 財 源			一般財源 千円
				国県支出金 千円	地方債 千円	その他 千円	
2 教育振興費	32,826	62,659	△29,833	696			32,130
計	182,239	208,561	△26,322	7,806	0	2,005	172,428

節		説明	
区分	金額		
14 使用料及び賃借料	千円 2,967	電話・交換機借上料 テレビ受信料 複写機使用料 施設借上料	千円 144 82 1,340 1,401
15 工事請負費	3,565	施設維持管理工事費	3,565
16 原材料費	495	土砂類 種苗類 資材	405 44 46
18 備品購入費	5,697	校用備品	5,697
19 負担金、補助及び交付金	11	共同アンテナ負担金	11
8 報償費	697	謝礼 記念品・賞品	110 587
11 需用費	6,376	消耗品費 修繕料	6,127 249
12 役務費	730	手数料 保険料	625 105
14 使用料及び賃借料	118	自動車借上料 楽器借上料	20 98
18 備品購入費	2,389	図書備品 教育振興備品	1,913 476
20 扶助費	22,516	就学援助費 特別支援教育就学奨励費	21,128 1,388

10款 教育費

10款 教育費  
4項 幼稚園費

2,444,164千円  
232,499千円

目	本年度予算額	前年度予算額	比較	本年度予算額の財源内訳			
				特定財源			一般財源
				国県支出金	地方債	その他	
1 幼稚園費	千円 232,499	千円 235,383	千円 △2,884	千円	千円	千円 4,098	千円 228,401



節		説明	
区分	金額		
1 報酬	千円 44,100	会計年度任用職員報酬	千円 44,100
2 給料	101,715	一般職給料 会計年度任用職員給料	77,979 23,736
3 職員手当等	41,800	扶養手当 住居手当 通勤手当 時間外勤務手当 管理職手当 期末手当 勤勉手当 児童手当	756 1,218 2,467 1,891 1,902 20,134 12,772 660
4 共済費	21,418	共済組合負担金	21,418
8 報償費	929	謝礼 記念品・賞品	367 562
9 旅費	2,556	費用弁償	2,556
11 需用費	12,590	消耗品費 燃料費 食糧費 印刷製本費 光熱水費 修繕料 飼料費 医薬材料費	3,851 170 76 108 6,332 1,830 99 124
12 役務費	1,036	通信運搬費 手数料	516 520

10款 教育費

10款 教育費  
4項 幼稚園費

2,444,164千円  
232,499千円

目	本年度予算額 千円	前年度予算額 千円	比較 千円	本年度予算額の財源内訳			
				特定財源			一般財源 千円
				国県支出金 千円	地方債 千円	その他 千円	
計	232,499	235,383	△2,884	0	0	4,098	228,401

節		説	明
区 分	金 額		
13 委託料	千円 2,760	消防設備保守点検委託料	千円 354
		電気設備保安業務委託料	365
		冷暖房機器保守点検委託料	176
		給食運搬用昇降機保守点検委託料	105
		病虫害駆除委託料	69
		剪定作業委託料	317
		草刈作業委託料	513
		清掃委託料	293
		警備委託料	436
		遊具安全点検委託料	132
14 使用料及び賃借料	467	テレビ受信料	90
		複写機使用料	377
16 原材料費	389	土砂類	168
		種苗類	125
		資材	47
		教材用原材料	49
18 備品購入費	793	図書備品	287
		教育振興備品	129
		園用備品	377
19 負担金、補助及び交付金	1,946	研修会等負担金	21
		共同アンテナ負担金	11
		給食費負担金	1,914

10款 教育費

10款 教育費  
5項 社会教育費

2,444,164千円  
411,064千円

目	本年度予算額	前年度予算額	比 較	本年度予算額の財源内訳			
				特 定 財 源			一般財源
				国県支出金	地方債	その他	
1 社会教育総務費	千円 85,431	千円 79,752	千円 5,679	千円 2,271	千円	千円 6,838	千円 76,322

節		説	明
区 分	金 額		
1 報酬	千円 16,650	会計年度任用職員報酬	千円 15,596
		社会教育委員報酬	234
		人権教育推進委員報酬	260
		永瀬清子の里づくり事業推進委員報酬	254
		教育集会所運営委員報酬	85
		青少年育成センター運営協議会委員報酬	65
		マンガ活用検討委員報酬	156
2 給料	18,176	一般職給料	18,176
3 職員手当等	9,283	扶養手当	498
		住居手当	300
		通勤手当	412
		管理職手当	599
		期末手当	4,166
		勤勉手当	3,068
		児童手当	240
4 共済費	5,320	共済組合負担金	5,320
8 報償費	6,694	謝礼	5,735
		記念品・賞品	959
9 旅費	1,066	費用弁償	1,046
		普通旅費	20
11 需用費	12,850	消耗品費	2,033
		燃料費	1,224
		食糧費	236
		印刷製本費	711
		光熱水費	5,618
		修繕料	3,028

10款 教育費

10款 教育費  
5項 社会教育費

2,444,164千円  
411,064千円

目	本年度予算額 千円	前年度予算額 千円	比 較 千円	本年度予算額の財源内訳			
				特 定 財 源			一般財源
				国県支出金 千円	地方債 千円	その他 千円	

節		説 明	
区 分	金 額		
12 役務費	千円 692	通信運搬費	千円 479
		手数料	117
		保険料	96
13 委託料	9,879	消防設備保守点検委託料	203
		電気設備保安業務委託料	290
		冷暖房機器保守点検委託料	464
		合併浄化槽管理委託料	195
		エレベータ保守点検委託料	423
		病虫害駆除委託料	161
		清掃委託料	1,969
		警備委託料	170
		夜間休日管理委託料	1,426
		ボイラー点検委託料	106
		施設保守点検委託料	539
		永瀬清子朗読会委託料	1,452
		機械保守点検委託料	385
教育集会所施設管理委託料	11		
プラネタリウム設置委託料	41		
永瀬清子マンガ作成委託料	2,044		
14 使用料及び賃 借料	211	パソコン借上料	14
		電話・交換機借上料	14
		トイレ洗浄ユニット借上料	39
		テレビ受信料	45
		マット等借上料	28
		電気自動車急速充電器管理システム使用料	53
		盆栽借上料	9
		著作権使用料	6
		入場料	3

10款 教育費

10款 教育費  
5項 社会教育費

2,444,164千円  
411,064千円

目	本年度予算額 千円	前年度予算額 千円	比 較 千円	本年度予算額の財源内訳			
				特 定 財 源			一般財源
				国県支出金 千円	地方債 千円	その他 千円	
2 公民館費	128,779	129,533	△754			4,400	124,379



節		説	明
区 分	金 額		
19 負担金、補助 及び交付金	千円 4,610	研修会等負担金	千円 38
		備前地区社会教育研究協議会負担金	20
		立志行事補助金	1,975
		県青少年補導連絡会負担金	5
		県青少年育成県民会議負担金	3
		県博物館協議会負担金	7
		全国文学館協議会負担金	20
		県文化連盟負担金	30
		県社会教育委員連絡協議会負担金	18
		社会教育関係団体補助金	2,494
1 報酬	25,103	嘱託員報酬	495
		会計年度任用職員報酬	24,452
		公民館運営審議会委員報酬	156
2 給料	27,240	一般職給料	27,240
3 職員手当等	15,201	扶養手当	654
		住居手当	336
		通勤手当	405
		管理職手当	1,925
		期末手当	6,924
		勤勉手当	4,687
		児童手当	270
		4 共済費	8,140
8 報償費	1,571	謝礼	1,571
9 旅費	880	費用弁償	880
11 需用費	20,245	消耗品費	3,949
		燃料費	466

10款 教育費

10款 教育費  
5項 社会教育費

2,444,164千円  
411,064千円

目	本年度予算額 千円	前年度予算額 千円	比 較 千円	本年度予算額の財源内訳			
				特 定 財 源			一般財源
				国県支出金 千円	地方債 千円	その他 千円	

節		説明	金額
区分	金額		
	千円	食糧費	千円 92
		印刷製本費	94
		光熱水費	12,166
		修繕料	3,478
12 役務費	2,126	通信運搬費	902
		手数料	142
		保険料	1,082
13 委託料	23,606	消防設備保守点検委託料	915
		電気設備保安業務委託料	572
		冷暖房機器保守点検委託料	649
		合併浄化槽管理委託料	2,684
		エレベータ保守点検委託料	581
		病虫害駆除委託料	219
		剪定作業委託料	357
		清掃委託料	4,735
		警備委託料	621
		夜間休日管理委託料	9,974
		特殊建築物等定期調査委託料	901
		排水管清掃委託料	74
		講座委託料	1,324
14 使用料及び賃借料	2,138	印刷機借上料	271
		トイレ洗浄ユニット借上料	235
		テレビ受信料	107
		インターネット接続料	11
		複写機使用料	1,134
		マット等借上料	127
		AED借上料	250
		電話線共架料	3

10款 教育費

10款 教育費  
5項 社会教育費

2,444,164千円  
411,064千円

目	本年度予算額 千円	前年度予算額 千円	比 較 千円	本年度予算額の財源内訳			
				特 定 財 源			一般財源
				国県支出金 千円	地方債 千円	その他 千円	
3 図書館費	130,360	125,976	4,384			3,160	127,200

節		説	明
区 分	金 額		
18 備品購入費	千円 1,138	庁用備品	千円 1,138
19 負担金、補助 及び交付金	1,391	研修会等負担金 共同アンテナ負担金 県公民館等振興会負担金 各種団体補助金 地域公民館活動活性化補助金	51 7 37 96 1,200
1 報酬	32,366	会計年度任用職員報酬 図書館協議会委員報酬	32,314 52
2 給料	20,485	一般職給料	20,485
3 職員手当等	12,566	扶養手当 通勤手当 管理職手当 期末手当 勤勉手当	198 389 1,164 7,391 3,424
4 共済費	5,535	共済組合負担金	5,535
8 報償費	310	謝礼	310
9 旅費	1,667	費用弁償	1,667
11 需用費	32,299	消耗品費 燃料費 食糧費 光熱水費 修繕料	22,159 227 8 7,644 2,261
12 役務費	333	通信運搬費 保険料	293 40

10款 教育費

10款 教育費  
5項 社会教育費

2,444,164千円  
411,064千円

目	本年度予算額 千円	前年度予算額 千円	比 較 千円	本年度予算額の財源内訳			
				特 定 財 源			一般財源
				国県支出金 千円	地方債 千円	その他 千円	

節		説 明	
区 分	金 額		
13 委託料	千円 9,340	消防設備保守点検委託料	千円 198
		電気設備保安業務委託料	182
		冷暖房機器保守点検委託料	1,760
		エレベータ保守点検委託料	535
		電話機・交換機保守点検委託料	70
		清掃委託料	2,970
		警備委託料	119
		システム保守等委託料	964
		特殊建築物等定期調査委託料	108
		託児委託料	18
		ろ過装置機器保守委託料	62
		植栽管理委託料	2,354
14 使用料及び賃 借料	15,241	複写機借上料	16
		テレビ受信料	15
		インターネット接続料	244
		マット等借上料	53
		図書館管理システム機器借上料	8,144
		データベース使用料	225
		図書館システム使用料	4,079
		マーク使用料	2,078
		AED借上料	45
		図書消毒機借上料	290
		展示品借上料	52
19 負担金、補助 及び交付金	209	研修会等負担金	10
		図書館協会負担金	104
		岡山連携中枢都市圏図書館相互利用負担金	95
27 公課費	9	自動車重量税	9

10款 教育費

10款 教育費  
5項 社会教育費

2,444,164千円  
411,064千円

目	本年度予算額	前年度予算額	比較	本年度予算額の財源内訳			
				特定財源			一般財源
				国県支出金	地方債	その他	
4 文化財保護費	千円 66,494	千円 94,191	千円 △27,697	千円 39,213	千円	千円 6,024	千円 21,257



節		説	明
区 分	金 額		
1 報酬	千円 7,263	会計年度任用職員報酬	千円 7,068
		文化財保護委員報酬	91
		資料館協議会委員報酬	52
		遺跡整備委員報酬	52
3 職員手当等	702	期末手当	702
8 報償費	80	謝礼	80
9 旅費	442	費用弁償	442
11 需用費	2,714	消耗品費	923
		燃料費	120
		食糧費	1
		印刷製本費	149
		光熱水費	1,097
		修繕料	424
12 役務費	74	通信運搬費	40
		手数料	8
		保険料	26
13 委託料	30,514	消防設備保守点検委託料	97
		病虫害駆除委託料	64
		剪定作業委託料	226
		草刈作業委託料	286
		清掃委託料	44
		警備委託料	172
		測量設計委託料	1,540
		保存処理委託料	1,545
		両宮山古墳内公有地管理委託料	237
備前国分寺跡管理委託料	1,967		

10款 教育費

10款 教育費  
5項 社会教育費

2,444,164千円  
411,064千円

目	本年度予算額 千円	前年度予算額 千円	比 較 千円	本年度予算額の財源内訳			
				特 定 財 源			一般財源
				国県支出金 千円	地方債 千円	その他 千円	
計	411,064	429,452	△18,388	41,484	0	20,422	349,158

10款 教育費  
6項 保健体育費

2,444,164千円  
664,530千円

1 保健体育総務費	54,932	70,612	△15,680			7,265	47,667
-----------	--------	--------	---------	--	--	-------	--------

節		説明	千円
区分	金額		
	千円	発掘調査支援委託料	24,276
		石の懸樋管理委託料	30
		桜が丘西古墳遺跡の碑周辺環境管理委託料	30
14 使用料及び賃借料	479	複写機借上料	284
		自動車借上料	195
15 工事請負費	23,320	保存整備工事	23,320
18 備品購入費	52	事業用備品	52
19 負担金、補助及び交付金	845	研修会等負担金	10
		全国史跡整備市町村協議会負担金	50
		県博物館協議会負担金	14
		日本遺産推進協議会負担金	767
		県文化財保護協会負担金	4
27 公課費	9	自動車重量税	9

1 報酬	540	スポーツ推進委員報酬	540
2 給料	19,965	一般職給料	19,965
3 職員手当等	8,981	扶養手当	480
		住居手当	579
		通勤手当	363
		期末手当	4,589
		勤勉手当	2,480
		児童手当	490

10款 教育費

10款 教育費  
6項 保健体育費

2,444,164千円

664,530千円

目	本年度予算額 千円	前年度予算額 千円	比較 千円	本年度予算額の財源内訳			
				特定財源			一般財源
				国県支出金 千円	地方債 千円	その他 千円	

節		説	明
区 分	金 額		
4 共済費	千円 5,828	共済組合負担金	千円 5,828
8 報償費	1,804	謝礼	344
		記念品・賞品	760
		報償金	700
9 旅費	235	費用弁償	235
11 需用費	3,954	消耗品費	2,402
		燃料費	182
		食糧費	608
		印刷製本費	110
		修繕料	652
12 役務費	329	通信運搬費	17
		広告料	200
		手数料	36
		保険料	76
13 委託料	5,823	警備委託料	546
		イベント委託料	1,977
		連携事業推進委託料	3,300
14 使用料及び賃 借料	767	自動車借上料	547
		インターネット接続料	23
		競技用品等借上料	197
18 備品購入費	83	事業用備品	83
19 負担金、補助 及び交付金	6,614	研修会等負担金	47
		スポーツ推進委員協議会負担金	50
		チャレンジデー実行委員会補助金	130
		体育協会補助金	2,573

10款 教育費

10款 教育費  
6項 保健体育費

2,444,164千円  
664,530千円

目	本年度予算額 千円	前年度予算額 千円	比 較 千円	本年度予算額の財源内訳			
				特 定 財 源			一般財源
				国県支出金 千円	地方債 千円	その他 千円	
2 体育施設費	296,361	153,196	143,165		105,100	36,257	155,004

節		説 明	
区 分	金 額		
	千円	スポーツ少年団補助金	千円 2,276
		スポーツ交流事業負担金	1,353
		赤磐柔道連盟補助金	79
		赤磐剣道連盟補助金	106
27 公課費	9	自動車重量税	9
11 需用費	10,144	消耗品費	1,336
		燃料費	112
		光熱水費	7,265
		修繕料	1,431
12 役務費	79	通信運搬費	21
		手数料	58
13 委託料	150,697	消防設備保守点検委託料	183
		電気設備保安業務委託料	2,484
		合併浄化槽管理委託料	284
		清掃委託料	647
		警備委託料	195
		設計・施工監理委託料	8,500
		体育施設整備委託料	1,525
		山陽ふれあい公園等指定管理料	97,802
		吉井B&G海洋センター等指定管理料	35,400
		グラウンド・ゴルフ場指定管理料	800
		体育施設管理運営委託料	2,877
14 使用料及び賃 借料	80	テレビ受信料	15
		AED借上料	65
15 工事請負費	132,065	施設維持管理工事費	132,065
16 原材料費	296	土砂類	296

10款 教育費

10款 教育費  
6項 保健体育費

2,444,164千円  
664,530千円

目	本年度予算額 千円	前年度予算額 千円	比 較 千円	本年度予算額の財源内訳			
				特 定 財 源			一般財源 千円
				国県支出金 千円	地方債 千円	その他 千円	
3 学校給食費	313,237	247,202	66,035			1	313,236



節		説	明
区 分	金 額		
22 補償、補填及び賠償金	千円 3,000	補償金	千円 3,000
1 報酬	30,970	学校給食センター運営委員報酬 会計年度任用職員報酬	312 30,658
2 給料	41,481	一般職給料	41,481
3 職員手当等	18,332	扶養手当 通勤手当 管理職手当 期末手当 勤勉手当 児童手当	678 826 500 10,246 5,842 240
4 共済費	8,855	共済組合負担金	8,855
9 旅費	1,427	費用弁償	1,427
11 需用費	79,766	消耗品費 燃料費 光熱水費 修繕料	8,844 1,423 62,040 7,459
12 役務費	5,696	通信運搬費 手数料 保険料	585 4,938 173
13 委託料	52,835	消防設備保守点検委託料 電気設備保安業務委託料 合併浄化槽管理委託料 清掃委託料 警備委託料	359 1,927 1,206 841 304

10款 教育費

10款 教育費  
6項 保健体育費

2,444,164千円  
664,530千円

目	本年度予算額	前年度予算額	比較	本年度予算額の財源内訳			
				特定財源			一般財源
				国県支出金	地方債	その他	
	千円	千円	千円	千円	千円	千円	千円
計	664,530	471,010	193,520	0	105,100	43,523	515,907

11款 災害復旧費  
1項 農林水産業施設災害復旧費

5千円  
3千円

1 農地災害復旧費	1	1	0				1
2 農業用施設災害復旧費	1	1	0				1

節		説明	明
区分	金額		
	千円	ボイラー点検委託料	千円 447
		調理業務等民間委託料	46,860
		リウオーターシステム管理委託料	216
		グリストラップ維持管理委託料	50
		電解水生成装置点検委託料	143
		吸排気ファン点検委託料	33
		冷凍冷蔵機器フロン排出定期点検委託料	449
14 使用料及び賃借料	50	テレビ受信料	50
15 工事請負費	764	施設維持管理工事費	764
18 備品購入費	70,392	事業用備品	70,392
19 負担金、補助及び交付金	2,497	県学校給食会負担金	15
		研修会等負担金	12
		共同アンテナ負担金	4
		米飯学校給食推進事業補助金	2,466
27 公課費	172	自動車重量税	172

15 工事請負費	1	維持補修工事費	1
15 工事請負費	1	維持補修工事費	1

10款 教育費 11款 災害復旧費

## 1 1 款 災害復旧費

5千円

## 1 項 農林水産業施設災害復旧費

3千円

目	本年度予算額	前年度予算額	比 較	本年度予算額の財源内訳			
				特 定 財 源			一般財源
				国県支出金	地方債	その他	
3 治山施設災害復旧費	千円 1	千円 1	千円 0	千円	千円	千円	千円 1
計	3	3	0	0	0	0	3

## 1 1 款 災害復旧費

5千円

## 2 項 公共土木施設災害復旧費

2千円

1 道路橋梁災害復旧費	1	1	0				1
2 河川災害復旧費	1	1	0				1
計	2	2	0	0	0	0	2

## 1 2 款 公債費

2,258,822千円

## 1 項 公債費

2,258,822千円

1 元金	2,178,367	2,038,435	139,932				2,178,367
2 利子	80,455	93,488	△13,033				80,455
計	2,258,822	2,131,923	126,899	0	0	0	2,258,822

## 1 4 款 予備費

50,000千円

## 1 項 予備費

50,000千円

1 予備費	50,000	50,000	0				50,000
計	50,000	50,000	0	0	0	0	50,000

節		説明	千円
区分	金額		
15	工事請負費	維持補修工事費	1

15	工事請負費	維持補修工事費	1
15	工事請負費	維持補修工事費	1

23	償還金、利子 及び割引料	長期債元金償還金	2,178,367
23	償還金、利子 及び割引料	長期債利子 一時借入金利子	80,381 74


1 1 款 災害復旧費 1 2 款 公債費 1 4 款 予備費

# 給 与 費 明 細 書

## 1. 特別職

区	分	職 員 数	給 与		費		合 計	備 考
			報 酬	給 料	通 勤 手 当	期 末 手 当		
本 年 度	長 等	3 人		26,760	44	9,211	36,015	42,600
	議 員	18	77,220			24,791	102,011	127,647
	計	21	77,220	26,760	44	34,002	138,026	170,247
前 年 度	長 等	4 人		35,237	44	12,129	47,410	56,203
	議 員	18	77,220			24,791	102,011	129,008
	計	22	77,220	35,237	44	36,920	149,421	185,211
比 較	長 等	△ 1 人		△ 8,477		△ 2,918	△ 11,395	△ 13,603
	議 員							△ 1,361
	計	△ 1		△ 8,477		△ 2,918	△ 11,395	△ 14,964

(単位 千円)

## 2. 一般職

### (1) 総括

区	分	職 員 数	給 与		費		合 計	備 考
			報 酬	給 料	職 員 手 当 等	計		
本 年 度	( 503 )	人	569,751	1,618,891	958,054	3,146,696	822,192	3,968,888
	452							
前 年 度	( 459 )	人	519,940	1,626,620	973,576	3,120,136	844,999	3,965,135
	455							
比 較	( 44 )	人	49,811	△ 7,729	△ 15,522	26,560	△ 22,807	3,753
	△ 3							

(単位 千円)

## (単位 千円)

区	分	扶 養 手 当	住 居 手 当	通 勤 手 当	管 理 職 手 当	職 務 手 当	時 間 外 手 当	信 日 直 手 当	管 理 職 務 手 当	特 別 職 務 手 当	期 末 手 当	勤 勉 手 当	特 殊 勤 務 手 当	兄 童 手 当	地 域 手 当	単 身 赴 任 手 当
職 員 手 当	本 年 度	47,247	23,308	37,353	57,059	125,367	2,148	3,500	372,532	252,846	6,000	29,170	1,524			
	前 年 度	51,033	23,294	38,633	55,752	116,721	4,295	3,500	390,177	251,744	6,980	29,435	1,556	456		
	比 較	△ 3,786	14	△ 1,280	1,307	8,646	△ 2,147		△ 17,645	1,102	△ 980	△ 265	△ 32	△ 456		

ア 会計年度任用職員以外の職員

(単位 千円)

区分	職員数	給与			費			合計	備考
		報酬	給料	職員手当等	共済費	合計			
本年度	( 25 ) 423 人		1,541,322	908,514	2,449,836	744,547	3,194,383		
前年度	( 27 ) 421 人		1,542,172	927,422	2,469,594	769,308	3,238,902		
比較	( △ 2 ) 2 人		△ 850	△ 18,908	△ 19,758	△ 24,761	△ 44,519		

(単位 千円)

区分	職員数	住居手当	扶養手当	通勤手当	管理職手当	管理職時間手当	外間手当	宿日直手当	管理職員特別勤務手当	期末手当	勤勉手当	特殊勤務手当	児童手当	地域手当	単身赴任手当
本年度	47,247	23,308	34,595	57,059	121,676	2,148	3,500	329,441	252,846	6,000	29,170	1,524			
前年度	51,033	23,294	34,428	55,752	112,921	4,295	3,500	352,028	251,744	6,980	29,435	1,556	456		
比較	△ 3,786	14	167	1,307	8,755	△ 2,147		△ 22,587	1,102	△ 980	△ 265	△ 32	△ 456		

イ 会計年度任用職員

(単位 千円)

区分	職員数	給与			費			合計	備考
		報酬	給料	職員手当等	共済費	合計			
本年度	( 478 ) 29 人		569,751	77,569	49,540	696,860	77,645	774,505	
前年度	( 432 ) 34 人		519,940	84,448	46,154	650,542	75,691	726,233	
比較	( 46 ) 5 人		49,811	△ 6,879	3,386	46,318	1,954	48,272	

(単位 千円)

区分	職員数	住居手当	扶養手当	通勤手当	管理職手当	管理職時間手当	外間手当	宿日直手当	管理職員特別勤務手当	期末手当	勤勉手当	特殊勤務手当	児童手当	地域手当	単身赴任手当
本年度				2,758		3,691				43,091					
前年度				4,205		3,800				38,149					
比較				△ 1,447		△ 109				4,942					

(2) 給料及び職員手当の増減額の明細

区分	増減額		増減事由別内訳	説明	備考
	増	減			
給料	△ 850		1. 給与改定に伴う増減分		
			2. 昇給に伴う増加分	19,898	
			3. その他の増減分	△ 20,748	職員構成の変更による全体減 令和3年度退職者 22名（うち再任用職員8名） 令和4年度採用者 23名（うち再任用職員5名）
職員手当等	△ 18,908		1. 制度改正に伴う増減分	△ 20,590	
			2. その他の増減分	1,682	時間外勤務の増加等による全体増

(3) 給料及び職員手当の状況  
ア 職員1人当たり給料（予算額）

区分	分		行政職	職	行政職	職	技術職	技能労務職	医	師	職	医療・技術職	看護・保健職
	平均給料月額	平均年齢											
令和4年4月1日現在	298,861円	40歳	298,861円	40歳	284,947円	53歳	279,286円	53歳					
令和3年4月1日現在	297,833円	40歳	297,833円	40歳	279,286円	53歳	279,286円	53歳					

イ 初任給

区分	行政職		技能労務職		医療・技術職		看護・保健職		国 家の 制 度									
	平均給料月額	平均年齢	平均給料月額	平均年齢	行政職	技能労務職	医	師	医	療	技	術	職	看護	・	保健	職	
高校卒	150,600	147,900	150,600	147,900	150,600	147,900												
大学卒	182,200		182,200		182,200		209,800		259,500		177,400	209,800	259,500	177,400				209,800



ウ 級別職員数 (予算数)

区分	行政			職務			技能業務			医師			技術職			看護・保健職		
	級	職員数	構成比	級	職員数	構成比	級	職員数	構成比	級	職員数	構成比	級	職員数	構成比	級	職員数	構成比
令和4年4月1日 現在	1 級	( 87 ) 人	22.0 %	1 級	( ) 人	( ) %	1 級	( ) 人	( ) %	1 級	( ) 人	( ) %	1 級	( ) 人	( ) %	1 級	( ) 人	( ) %
	2 級	( 25 ) ( 60 ) 人	( 100.0 ) 15.2 %	2 級	( ) 人	( ) %	2 級	( ) 人	( ) %	2 級	( ) 人	( ) %	2 級	( ) 人	( ) %	2 級	( ) 人	( ) %
	3 級	( ) 人	30.1 %	3 級	( ) 人	( ) %	3 級	( ) 人	( ) %	3 級	( ) 人	( ) %	3 級	( ) 人	( ) %	3 級	( ) 人	( ) %
	4 級	( ) 人	12.2 %	4 級	( ) 人	( ) %	4 級	( ) 人	( ) %	4 級	( ) 人	( ) %	4 級	( ) 人	( ) %	4 級	( ) 人	( ) %
	5 級	( ) 人	8.9 %	5 級	( ) 人	( ) %	5 級	( ) 人	( ) %	5 級	( ) 人	( ) %	5 級	( ) 人	( ) %	5 級	( ) 人	( ) %
	6 級	( ) 人	8.3 %	6 級	( ) 人	( ) %	6 級	( ) 人	( ) %	6 級	( ) 人	( ) %	6 級	( ) 人	( ) %	6 級	( ) 人	( ) %
	7 級	( ) 人	3.3 %	7 級	( ) 人	( ) %	7 級	( ) 人	( ) %	7 級	( ) 人	( ) %	7 級	( ) 人	( ) %	7 級	( ) 人	( ) %
	計	( 25 ) ( 395 ) 人	( 100.0 ) 100.0 %	計	( ) 人	( ) %	計	( ) 人	( ) %	計	( ) 人	( ) %	計	( ) 人	( ) %	計	( ) 人	( ) %
令和3年4月1日 現在	1 級	( ) 人	21.5 %	1 級	( ) 人	( ) %	1 級	( ) 人	( ) %	1 級	( ) 人	( ) %	1 級	( ) 人	( ) %	1 級	( ) 人	( ) %
	2 級	( 27 ) ( 55 ) 人	( 100.0 ) 14.1 %	2 級	( ) 人	( ) %	2 級	( ) 人	( ) %	2 級	( ) 人	( ) %	2 級	( ) 人	( ) %	2 級	( ) 人	( ) %
	3 級	( ) 人	30.2 %	3 級	( ) 人	( ) %	3 級	( ) 人	( ) %	3 級	( ) 人	( ) %	3 級	( ) 人	( ) %	3 級	( ) 人	( ) %
	4 級	( ) 人	13.5 %	4 級	( ) 人	( ) %	4 級	( ) 人	( ) %	4 級	( ) 人	( ) %	4 級	( ) 人	( ) %	4 級	( ) 人	( ) %
	5 級	( ) 人	7.9 %	5 級	( ) 人	( ) %	5 級	( ) 人	( ) %	5 級	( ) 人	( ) %	5 級	( ) 人	( ) %	5 級	( ) 人	( ) %
	6 級	( ) 人	9.5 %	6 級	( ) 人	( ) %	6 級	( ) 人	( ) %	6 級	( ) 人	( ) %	6 級	( ) 人	( ) %	6 級	( ) 人	( ) %
	7 級	( ) 人	3.3 %	7 級	( ) 人	( ) %	7 級	( ) 人	( ) %	7 級	( ) 人	( ) %	7 級	( ) 人	( ) %	7 級	( ) 人	( ) %
	計	( 27 ) ( 391 ) 人	( 100.0 ) 100.0 %	計	( ) 人	( ) %	計	( ) 人	( ) %	計	( ) 人	( ) %	計	( ) 人	( ) %	計	( ) 人	( ) %

(級別の標準的な職務内容)

区分	1 級		2 級		3 級		4 級		5 級		6 級		7 級	
	主事補・主事	技術員	主事	技術員	主任・主査	主任技術員	主査	主査技術員	課長補佐	技術所長	課長	部長	部長	部長
行政職														
技能労務職														
看護・保健職														

二期末手当・勤勉手当

区分	支給率						支給率計	職制上の段階、職務の級等による加算措置	備考
	6 月(月分)		12 月(月分)		勤 勉				
	期 末	勤 勉	期 末	勤 勉	勤 勉	勤 勉			
本 年 度	( 0.725 ) 1.275	( 0.450 ) 0.950	( 0.725 ) 1.275	( 0.450 ) 0.950	( 0.450 ) 0.950	( 0.450 ) 0.950	( 2.35 ) 4.45	有	
前 年 度	( 0.725 ) 1.275	( 0.450 ) 0.950	( 0.725 ) 1.275	( 0.450 ) 0.950	( 0.450 ) 0.950	( 0.450 ) 0.950	( 2.35 ) 4.45	有	
国 の 制 度	( 0.725 ) 1.275	( 0.450 ) 0.950	( 0.725 ) 1.275	( 0.450 ) 0.950	( 0.450 ) 0.950	( 0.450 ) 0.950	( 2.35 ) 4.45	有	変動の可能性あり

才 定年退職及び応募認定退職に係る退職手当

区分	2 0 年 勤 続 の 者 ( 月 分 )		2 5 年 勤 続 の 者 ( 月 分 )		3 5 年 勤 続 の 者 ( 月 分 )		最 高 限 度 ( 月 分 )	そ の 他 の 加 算 措 置 等	備 考
	2 0 年 勤 続 の 者 ( 月 分 )	2 5 年 勤 続 の 者 ( 月 分 )	3 5 年 勤 続 の 者 ( 月 分 )	3 5 年 勤 続 の 者 ( 月 分 )	3 5 年 勤 続 の 者 ( 月 分 )				
支 給 率 等	24.586875	33.27075	47.709	47.709	47.709	47.709	47.709	定年前早期退職特例措置 (2~4.5%加算)	
国 支 給 率 等	24.586875	33.27075	47.709	47.709	47.709	47.709	47.709	定年前早期退職特例措置 (2~4.5%加算)	

カ 特殊勤務手当

区分	全職種	代表的な職種			
		一般職	技能労務職	医師職	医療・技術職 看護・保健職
給料総額に対する比率 (%)	0.4	0.2	2.5		
支給対象職員の比率 (%)	20.8	19.6	38.2		
代表的な特殊勤務手当の名称	ごみ処理手当・出勤手当・夜間通信勤務手当				

キ その他の手当

区分	国の制度との異同	差異の内容
扶養手当	同	
住居手当	同	
通勤手当	異	～4km未満 2,400円 4km以上～6km未満 3,600円 6km以上～8km未満 4,200円 8km以上～10km未満 4,900円 10km以上～15km未満 7,100円 15km以上～20km未満 10,000円 20km以上～25km未満 12,900円 25km以上～30km未満 15,800円 30km以上～35km未満 18,700円 35km以上～40km未満 21,600円 40km以上～45km未満 24,400円 45km以上～50km未満 26,200円 50km以上～55km未満 28,000円 55km以上～60km未満 29,800円 60km以上 31,600円 ※ 交通機関を利用しなれば通勤することが著しく困難である職員以外の職員であって、交通機関を使用しないで徒歩により通勤するものとした場合の通勤距離が片道2km未満であるものを除く。

- (注) 1. 一般職(1)総括ア会計年度任用職員以外の職員, (3)給料及び職員手当の状況ウ級別職員数の表内の( )書きの数値は短時間勤務職員の数値(外数), エ期末手当・勤勉手当の表内の( )書きの数値は, 再任用職員の数値を表す。
2. 一般職(1)総括イ会計年度任用職員の表内の( )書きの数値は, パートタイム会計年度任用職員の数値を表す。
3. 一般職(2)以下は会計年度任用職員以外の職員について記載。

債務負担行為で翌年度以降にわたるものについての前年度末までの支出額又は支出額の見込及び当該年度以降の支出予定額等に関する調書

(単位 千円)

事 項	限度額	前年度末までの支出見込額		当該年度以降の支出予定額		左の財源内訳			
		期 間	金 額	期 間	金 額	特 定 財 源			一般財源
						国県支出金	地方債	その他	
平成16年度小規模基盤整備事業元利償還助成(1件)	5,039	H17～R3	4,712	R4	325	194			131
平成18年度小規模基盤整備事業元利償還助成(1件)	64,622	H19～R3	30,792	R4～R6	7,341	4,588			2,753
平成19年度小規模基盤整備事業元利償還助成(1件)	10,156	H20～R3	6,769	R4～R7	2,356	1,449			907
平成20年度小規模基盤整備事業元利償還助成(1件)	3,174	H22～R3	1,898	R4～R8	906	566			340
平成16年度小規模ため池補強事業元利償還助成(6件)	104,153	H17～R3	96,730	R4	6,731	4,529			2,202
平成17年度小規模ため池補強事業元利償還助成(9件)	175,607	H18～R3	155,300	R4～R5	20,132	13,300			6,832
平成18年度小規模ため池補強事業元利償還助成(5件)	101,084	H19～R3	81,352	R4～R6	19,518	12,988			6,530
平成19年度小規模ため池補強事業元利償還助成(7件)	196,237	H20～R3	133,022	R4～R7	45,600	29,882			15,718
平成20年度小規模ため池補強事業元利償還助成(7件)	85,277	H21～R3	53,085	R4～R8	28,726	16,858			11,868
平成21年度小規模ため池補強事業元利償還助成(5件)	64,080	H22～R3	30,347	R4～R9	20,223	12,426			7,797
平成22年度小規模ため池補強事業元利償還助成(13件)	258,968	H23～R3	113,431	R4～R10	95,227	55,926			39,301
平成23年度小規模ため池補強事業元利償還助成(4件)	61,632	H24～R3	28,879	R4～R11	30,597	20,220			10,377

事 項	限度額	前年度未までの支出見込額		当該年度以降の支出予定額		左の財源内訳			
		期 間	金 額	期 間	金 額	特 定 財 源			一般財源
						国県支出金	地方債	その他	
平成24年度小規模ため池補強事業元 利償還助成(7件)	124,357	H25～R3	38,817	R4～R12	55,383	27,598			27,785
平成25年度小規模ため池補強事業元 利償還助成(2件)	77,405	H26～R3	22,370	R4～R13	41,288	22,503			18,785
平成27年度小規模ため池補強事業元 利償還助成(6件)	162,893	H28～R3	9,512	R4～R15	97,819	47,236			50,583
平成28年度小規模ため池補強事業元 利償還助成(4件)	62,319	H29～R3	14,301	R4～R16	44,882	21,970			22,912
平成29年度小規模ため池補強事業元 利償還助成(2件)	13,424	H30～R3	912	R4～R17	8,823	4,608			4,215
平成30年度小規模ため池補強事業元 利償還助成(4件)	45,934	R1～R3	205	R4～R18	40,362	11,824			28,538
令和元年度小規模ため池補強事業元 利償還助成(3件)	25,879	R2～R3	21	R4～R19	21,667	10,809			10,858
令和2年度小規模ため池補強事業元利 償還助成(1件)	24,768	R3		R4～R20	1,733	842			891
令和3年度小規模ため池補強事業元利 償還助成(4件)	145,913	—		R4～R21	145,913	73,295			72,618
市民バス運行業務委託料(西山・高 陽南線、高陽北西・高月線)	34,775	H30～R3	19,837	R4	14,938			600	14,338
赤磐市環境センター(エネルギー回 収推進施設)運転管理業務委託料	427,836	R1～R3	212,205	R4～R5	141,900				141,900
赤磐市ごみ収集等業務委託料	344,223	R1～R3	142,996	R4～R5	95,621				95,621
スクールバス運行業務委託料(山陽 地域)	90,163	R1～R3	24,879	R4～R5	65,284				65,284

事 項	限度額	前年度未まで の支出見込額		当該年度以降 の支出予定額		左 の 財 源 内 訳				
		期 間	金 額	期 間	金 額	特 定 財 源			一般財源	
						国県支出金	地方債	その他		
市民バス自動車借上料	4,224	R1～R3	1,969	R4～R6	2,255					2,255
赤磐市山陽ふれあい公園指定管理料	485,970	R1～R3	291,461	R4～R5	194,509					194,509
赤磐市吉井B&G海洋センター等指定管理料	176,600	R1～R3	105,800	R4～R5	70,800					70,800
市民バス自動車借上料（豊田・熊山線）	4,155	R2～R3	1,479	R4～R6	2,676					2,676
赤磐市広域路線バス運行業務委託料（赤磐・和気線）	33,345	R2～R3	12,672	R4	20,673				4,164	16,509
赤磐市市民バス運行業務委託料（笹岡線、北佐古田線）	24,130	R2～R3	9,627	R4～R6	14,503				390	14,113
赤磐市立中央学校校給食センター調理等業務委託料	150,084	R2～R3	78,100	R4～R5	62,480					62,480
赤磐市山陽総合福祉センター指定管理料	66,440	R2～R3	26,671	R4～R6	39,769					39,769
赤磐市赤坂福祉サービスセンター「春の家」指定管理料	15,500	R2～R3	6,238	R4～R6	9,262					9,262
本庁舎等改修整備事業（実施設計・仮庁舎用施設改修工事分）	221,174	R3	77,000	R4～R6						
スクールバス運行業務委託料（赤坂地域）	81,343	R3	7,963	R4～R7	73,380					73,380
赤磐市福田会館指定管理料	546	R3	182	R4～R5	364					364
石農村広場指定管理料	90	R3	30	R4～R5	60					60

事 項	限度額	前年度未までの支出見込額		当該年度以降の支出予定額		左の財源内訳			
		期 間	金 額	期 間	金 額	国県支出金	特 定 財 源		一般財源
							地方債	その他	
赤磐市是里ロッジ指定管理料	480	R3	160	R4～R5	320				320
リゾートハウスこれさと指定管理料	3,240	R3	1,080	R4～R5	2,160				2,160
是里ワイン記念館指定管理料	2,763	R3	921	R4～R5	1,842				1,842
布都美林間学校指定管理料	9,822	R3	3,274	R4～R5	6,548				6,548
周匝郷伝承館指定管理料	108	R3	36	R4～R5	72				72
赤磐市グラウンド・ゴルフ場指定管理料	2,400	R3	800	R4～R5	1,600				1,600
市道岩田長尾線新設事業	100,000	R3	97,302	R4	2,698	1,349	1,200		149
市民活動実践モデル事業	1,000	—		R4	1,000				1,000
市管理道路照明灯LED化リース料	63,366	—		R4～R13	63,366				63,366
中央学校給食センター食器洗浄機等更新事業	69,564	R3		R4	69,564				69,564
本庁舎等改修整備事業（旧消防本部庁舎改修工事分）	122,926	—		R4	122,926		116,700		6,226
本庁舎等改修整備事業（情報機器移設費分）	150,000	R3		R4	150,000		142,500		7,500
赤磐市広域路線バス運行業務委託料（赤磐・美作線）	57,549	—		R4～R6	57,549			33,009	24,540

事 項	限度額	前年度未まで の支出見込額		当該年度以降 の支出予定額 の金額	左 の 財 源 内 訳			
		期 間	金 額		特 定 財 源			一般財源
					国県支出金	地方債	その他	
赤磐市民バス運行業務委託料(小野田線・豊田・熊山線、可真・桜が丘東線、松木・下市線)	79,131	—		79,131			3,540	75,591
市民バス自動車借上料(石蓮寺線)	3,630	—		3,630				3,630
スクールバス運行業務委託料(熊山地域・吉井地域)	64,095	—		64,095				64,095
赤磐市山陽高齢者生きがいセンター指定管理料	250	—		250				250
赤磐市吉井地区高齢者福祉施設(つじ荘・あかまつ荘)指定管理料	60,000	—		60,000				60,000
あかいわ健康ポイント事業業務委託料	15,658	R3		15,658	7,829			7,829
アグリ指定管理料	5,328	—		5,328				5,328
合 計	4,784,829		1,945,137	2,251,763	402,789	260,400	41,703	1,546,871



地方債の前々年度末における現在高の現存高並びに前々年度末  
及び当該年度末における現在高の見込に関する調書

(単位 千円)

区分	前々年度末 現在高	前年度末現在高 見込額	当該年度中増減見込額		当該年度末現在高 見込額
			当該年度中起債 見込額	当該年度中元金償還 見込額	
1. 普通債	11,037,303	10,847,921	1,483,500	1,376,317	10,955,104
(1) 総務	14,400	12,000		2,400	9,600
(2) 民生					
(3) 衛生	1,047,612	935,822	19,600	119,719	835,703
(4) 農林	458,555	454,149	47,700	58,854	442,995
(5) 商工	44,800	38,400		6,400	32,000
(6) 土木	603,619	688,504	105,800	89,930	704,374
(7) 消防	156,032	274,682		37,623	237,059
(8) 教育	517,653	544,761	41,500	78,733	507,528
(9) 災害復旧	81,985	71,453		15,208	56,245
(10) 過疎対策	902,770	1,116,841	260,400	118,844	1,258,397
(11) 辺地対策					
(12) 合併特例	6,912,020	6,431,821	1,004,300	788,363	6,647,758
(13) 緊急防災・減災	241,155	229,132	4,200	53,886	179,446
(14) 全国防災	56,702	50,356		6,357	43,999
2. その他	8,896,909	8,783,178	215,000	802,050	8,196,128
(1) 減税補てん	63,048	44,101		15,334	28,767
(2) 臨時財政対策	8,785,469	8,690,685	215,000	786,716	8,118,969
(3) 臨時税収補てん					
(4) 減収補てん	48,392	48,392			48,392
計	19,934,212	19,631,099	1,698,500	2,178,367	19,151,232



令和4年度

---

---

赤磐市国民健康保険特別会計予算

---

---



## 令和4年度 赤磐市国民健康保険特別会計予算

令和4年度赤磐市国民健康保険特別会計の予算は、次に定めるところによる。

(歳入歳出予算)

第1条 歳入歳出予算の総額は、歳入歳出それぞれ事業勘定4,994,810千円、熊山診療施設勘定410,331千円、佐伯北・是里診療施設勘定205,911千円と定める。

2 事業勘定、熊山診療施設勘定及び佐伯北・是里診療施設勘定の歳入歳出予算の款項の区分及び当該区分ごとの金額は、「第1表 歳入歳出予算」による。

(債務負担行為)

第2条 地方自治法第214条の規定により債務を負担する行為をすることができる事業勘定の事項、期間及び限度額は、「第2表 債務負担行為」による。

(一時借入金)

第3条 地方自治法第235条の3第2項の規定による一時借入金の借入れの最高額は、事業勘定200,000千円、熊山診療施設勘定50,000千円、佐伯北・是里診療施設勘定50,000千円と定める。


(歳出予算の流用)

第4条 地方自治法第220条第2項ただし書の規定により歳出予算の各項の経費の金額を流用することができる場合は、次のとおりと定める。

(1) 保険給付費の各項に計上した予算額に過不足を生じた場合における同一款内でのこれらの経費の各項の間の流用

令和4年2月24日 提出

赤磐市長 友 實 武 貝



第1表 歳入歳出予算  
歳 入

款	項	金 額
		千円
1	国民健康保険税	777,028
	1 国民健康保険税	777,028
2	使用料及び手数料	540
	1 手数料	540
5	県支出金	3,817,160
	1 県負担金	3,817,102
	2 県補助金	58
6	財産収入	297
	1 財産運用収入	297
7	繰入金	352,169
	1 他会計繰入金	342,169
	2 基金繰入金	10,000
8	繰越金	30,000
	1 繰越金	30,000
9	諸収入	17,616
	1 延滞金・加算金及び過料	8,003
	2 預金利子	1
	3 貸付金元利収入	600
	4 雑入	9,012
	歳 入 合 計	4,994,810

# 歳 出

款	項	金 額
1 総務費		千円 78,699
	1 総務管理費	63,886
	2 徴税費	14,649
	3 運営協議会費	164
2 保険給付費		3,748,858
	1 療養諸費	3,246,443
	2 高額療養費	487,427
	3 移送費	2
	4 出産育児諸費	10,086
	5 葬祭諸費	4,800
	6 傷病手当金	100
3 国民健康保険事業費納付金		1,032,590
	1 医療給付費分	703,029
	2 後期高齢者支援金等分	245,840
	3 介護納付金分	83,721
5 共同事業拠出金		1
	1 共同事業拠出金	1
6 保健事業費		36,455
	1 特定健康診査等事業費	26,887
	2 保健事業費	9,568
7 基金積立金		297
	1 基金積立金	297
8 公債費		13
	1 公債費	13
9 諸支出金		32,159
	1 償還金及び還付加算金	6,101

款	項	金 額
		千円
	2 貸付金	600
	3 延滞金	1
	4 繰出金	25,457
10 予備費		65,738
	1 予備費	65,738
	歳 出 合 計	4,994,810



第2表 債務負担行為

(単位 千円)

事 項	期 間	限 度 額
集団けんしん事業	令和4年度から 令和5年度まで	12,610

歳入歳出予算事項別明細書

1 総括  
(歳入)

款	本年度予算額	前年度予算額	比 較
	千円	千円	千円
1 国民健康保険税	777,028	773,688	3,340
2 使用料及び手数料	540	540	0
5 県支出金	3,817,160	3,852,744	△35,584
6 財産収入	297	351	△54
7 繰入金	352,169	381,851	△29,682
8 繰越金	30,000	30,000	0
9 諸収入	17,616	17,616	0
歳入合計	4,994,810	5,056,790	△61,980



## (歳 出)

款	本年度予算額	前年度予算額	比 較
	千円	千円	千円
1 総務費	78,699	105,322	△26,623
2 保険給付費	3,748,858	3,774,491	△25,633
3 国民健康保険事業費納付金	1,032,590	1,035,751	△3,161
5 共同事業拠出金	1	1	0
6 保健事業費	36,455	37,495	△1,040
7 基金積立金	297	351	△54
8 公債費	13	13	0
9 諸支出金	32,159	31,156	1,003
10 予備費	65,738	72,210	△6,472
歳 出 合 計	4,994,810	5,056,790	△61,980

本年度予算額の財源内訳			
特 国県支出金	定 地方債	財 その他	源 一般財源
千円	千円	千円	千円
17,011		61,688	0
3,733,972		6,720	8,166
			1,032,590
			1
17,195			19,260
		297	0
			13
25,457		600	6,102
			65,738
3,793,635	0	69,305	1,131,870

## 2 歳 入

1 款 国民健康保険税

777,028千円

1 項 国民健康保険税

777,028千円

目	本年度予算額	前年度予算額	比 較
1 一般被保険者国民健康保険税	千円 776,673	千円 773,230	千円 3,443
2 退職被保険者等国民健康保険税	355	458	△103

節		説	明
区 分	金 額		
1 医療給付費分 現年課税分	千円 534,431	医療給付費分現年課税分	千円 534,431
2 後期高齢者支 援金分現年課 税分	171,274	後期高齢者支援金分現年課税分	171,274
3 介護納付金分 現年課税分	41,985	介護納付金分現年課税分	41,985
4 医療給付費分 滞納繰越分	21,159	医療給付費分滞納繰越分	21,159
5 後期高齢者支 援金分滞納繰 越分	5,342	後期高齢者支援金分滞納繰越分	5,342
6 介護納付金分 滞納繰越分	2,482	介護納付金分滞納繰越分	2,482
1 医療給付費分 現年課税分	1	医療給付費分現年課税分	1
2 後期高齢者支 援金分現年課 税分	1	後期高齢者支援金分現年課税分	1
3 介護納付金分 現年課税分	1	介護納付金分現年課税分	1
4 医療給付費分 滞納繰越分	236	医療給付費分滞納繰越分	236

国民健康保険特別会計（事業勘定）

## 1 款 国民健康保険税

777,028千円

## 1 項 国民健康保険税

777,028千円

目	本年度予算額	前年度予算額	比 較
	千円	千円	千円
計	777,028	773,688	3,340

## 2 款 使用料及び手数料

540千円

## 1 項 手数料

540千円

1 督促手数料	540	540	0
計	540	540	0

## 5 款 県支出金

3,817,160千円

## 1 項 県負担金

3,817,102千円

1 保険給付費等交付金（普通交付金）	3,733,872	3,759,085	△25,213
2 保険給付費等交付金（特別交付金）	83,230	93,586	△10,356
計	3,817,102	3,852,671	△35,569



節		説	明
区 分	金 額		
5 後期高齢者支援金分滞納繰越分	千円 66	後期高齢者支援金分滞納繰越分	千円 66
6 介護納付金分滞納繰越分	50	介護納付金分滞納繰越分	50

1 督促手数料	540	督促手数料	540

1 保険給付費等 交付金（普通 交付金）	3,733,872	保険給付費等交付金（普通交付金）	3,733,872
1 保険給付費等 交付金（特別 交付金）	83,230	保険者努力支援分 特別調整交付金 県繰入金（2号分） 特定健康診査等負担金	15,900 38,495 21,233 7,602

国民健康保険特別会計（事業勘定）

5 款 県支出金  
2 項 県補助金

3,817,160千円  
58千円

目	本年度予算額	前年度予算額	比 較
2 広域共同事業交付金	千円 43	千円 43	千円 0
3 健康増進事業補助金	15	30	△15
計	58	73	△15

6 款 財産収入  
1 項 財産運用収入

297千円  
297千円

1 利子及び配当金	297	351	△54
計	297	351	△54

7 款 繰入金  
1 項 他会計繰入金

352,169千円  
342,169千円

1 一般会計繰入金	342,169	371,851	△29,682
-----------	---------	---------	---------

節		説	明
区 分	金 額		
1 広域共同事業 交付金	千円 43	広域共同事業交付金	千円 43
1 健康増進事業 補助金	15	健康増進事業補助金	15

1 基金利子	297	基金利子	297

1 保険基盤安定 繰入金（保険 料軽減分）	148,000	保険基盤安定繰入金（保険料軽減分）	148,000
2 保険基盤安定 繰入金（保険 者支援分）	82,000	保険基盤安定繰入金（保険者支援分）	82,000
3 職員給与費等 繰入金	61,148	職員給与費等繰入金	61,148
4 出産育児一時 金等繰入金	6,720	出産育児一時金等繰入金	6,720
5 財政安定化支 援事業繰入金	44,301	財政安定化支援事業繰入金	44,301

国民健康保険特別会計（事業勘定）

7款 繰入金 352,169千円  
 1項 他会計繰入金 342,169千円

目	本年度予算額	前年度予算額	比較
	千円	千円	千円
計	342,169	371,851	△29,682

7款 繰入金 352,169千円  
 2項 基金繰入金 10,000千円

1 基金繰入金	10,000	10,000	0
計	10,000	10,000	0

8款 繰越金 30,000千円  
 1項 繰越金 30,000千円

2 繰越金	30,000	30,000	0
計	30,000	30,000	0

9款 諸収入 17,616千円  
 1項 延滞金・加算金及び過料 8,003千円

1 一般被保険者延滞金	8,000	8,000	0
2 一般被保険者加算金	1	1	0
4 退職被保険者等加算金	1	1	0
5 過料	1	1	0
計	8,003	8,003	0

節		説	明
区 分	金 額		
	千円		千円

1 基金繰入金	10,000	基金繰入金	10,000

1 繰越金	30,000	繰越金	30,000

1 一般被保険者 延滞金	8,000	一般被保険者延滞金	8,000
1 一般被保険者 加算金	1	一般被保険者加算金	1
1 退職被保険者 等加算金	1	退職被保険者等加算金	1
1 過料	1	過料	1

国民健康保険特別会計（事業勘定）

9款 諸収入  
2項 預金利子

17,616千円  
1千円

目	本年度予算額	前年度予算額	比較
1 預金利子	千円 1	千円 1	千円 0
計	1	1	0

9款 諸収入  
3項 貸付金元利収入

17,616千円  
600千円

1 貸付金元利収入	600	600	0
計	600	600	0

9款 諸収入  
4項 雑入

17,616千円  
9,012千円

2 一般被保険者第三者納付金	8,000	8,000	0
3 退職被保険者等第三者納付金	1	1	0
4 一般被保険者返納金	1,000	1,000	0
5 退職被保険者等返納金	1	1	0
6 雑入	10	10	0
計	9,012	9,012	0

節		説	明
区 分	金 額		
1 預金利子	千円 1	預金利子	千円 1

1 貸付金元利収入	600	貸付金元利収入	600

1 一般被保険者 第三者納付金	8,000	一般被保険者第三者納付金	8,000
1 退職被保険者 等第三者納付 金	1	退職被保険者等第三者納付金	1
1 一般被保険者 返納金	1,000	一般被保険者返納金	1,000
1 退職被保険者 等返納金	1	退職被保険者等返納金	1
1 雑入	10	雑入	10

国民健康保険特別会計（事業勘定）

### 3 歳 出

1 款 総務費

78,699千円

1 項 総務管理費

63,886千円

目	本年度予算額	前年度予算額	比 較	本 年 度 予 算 額 の 財 源 内 訳			
				特 定 財 源			一般財源
				国県支出金	地方債	その他	
1 一般管理費	千円 59,630	千円 86,650	千円 △27,020	千円 10,968	千円	千円 48,662	千円



節		説	明
区 分	金 額		
1 報酬	千円 2,836	会計年度任用職員報酬	千円 2,836
2 給料	19,087	一般職給料	19,087
3 職員手当等	12,992	扶養手当 住居手当 通勤手当 時間外勤務手当 管理職手当 期末手当 勤勉手当 児童手当 地域手当	600 522 440 3,100 267 4,433 3,255 240 135
4 共済費	9,625	共済組合負担金 共済組合追加費用 総合事務組合負担金 社会保険料外 恩給組合負担金	6,079 354 2,903 286 3
9 旅費	92	費用弁償 普通旅費	72 20
11 需用費	1,574	消耗品費 印刷製本費	458 1,116
12 役務費	3,589	通信運搬費 手数料	1,403 2,186
13 委託料	9,835	電子計算機保守委託料 電算共同処理業務委託料	2,684 7,151

国民健康保険特別会計（事業勘定）

## 1 款 総務費

78,699千円

## 1 項 総務管理費

63,886千円

目	本年度予算額	前年度予算額	比 較	本年度予算額の財源内訳			
				特 定 財 源			一般財源
				国県支出金	地方債	その他	
2 連合会負担金	千円 4,256	千円 4,347	千円 △91	千円 43	千円	千円 4,213	千円
計	63,886	90,997	△27,111	11,011	0	52,875	0

## 1 款 総務費

78,699千円

## 2 項 徴税費

14,649千円

1 賦課徴収費	11,551	11,076	475	6,000		5,551	
2 滞納処分費	3,098	3,085	13			3,098	
計	14,649	14,161	488	6,000	0	8,649	0

## 1 款 総務費

78,699千円

## 3 項 運営協議会費

164千円

1 運営協議会費	164	164	0			164	
----------	-----	-----	---	--	--	-----	--

節		説	明
区 分	金 額		
19 負担金、補助 及び交付金	千円 4,256	国保連合会負担金	千円 4,256

1 報酬	3,391	会計年度任用職員報酬	3,391
4 共済費	564	共済組合負担金	113
		社会保険料外	451
9 旅費	72	費用弁償	72
11 需用費	311	消耗品費	200
		印刷製本費	111
12 役務費	2,890	通信運搬費	2,100
		手数料	790
13 委託料	4,323	システム保守等委託料	528
		電算処理委託料	3,795
19 負担金、補助 及び交付金	3,098	市町村税整理組合負担金	3,098

1 報酬	153	国保運営協議会委員報酬	153
11 需用費	11	消耗品費	8

国民健康保険特別会計（事業勘定）

## 1 款 総務費

78,699千円

## 3 項 運営協議会費

164千円

目	本年度予算額 千円	前年度予算額 千円	比 較 千円	本年度予算額の財源内訳			
				特 定 財 源			一般財源 千円
				国県支出金 千円	地方債 千円	その他 千円	
計	164	164	0	0	0	164	0

## 2 款 保険給付費

3,748,858千円

## 1 項 療養諸費

3,246,443千円

1 一般被保険者療養給付費	3,216,586	3,232,279	△15,693	3,216,586			
2 退職被保険者等療養給付費	1	100	△99	1			
3 一般被保険者療養費	17,951	18,055	△104	17,951			
4 退職被保険者等療養費	1	10	△9	1			
5 審査支払手数料	11,904	12,288	△384	11,904			
計	3,246,443	3,262,732	△16,289	3,246,443	0	0	0

## 2 款 保険給付費

3,748,858千円

## 2 項 高額療養費

487,427千円

1 一般被保険者高額療養費	486,925	495,940	△9,015	486,925			
---------------	---------	---------	--------	---------	--	--	--

節		説明
区分	金額	
	千円	食糧費 千円 3

19 負担金、補助 及び交付金	3,216,586	一般被保険者療養給付費 3,216,586
19 負担金、補助 及び交付金	1	退職被保険者等療養給付費 1
19 負担金、補助 及び交付金	17,951	一般被保険者療養費 17,951
19 負担金、補助 及び交付金	1	退職被保険者等療養費 1
12 役務費	11,904	手数料 11,904

19 負担金、補助 及び交付金	486,925	一般被保険者高額療養費 486,925
--------------------	---------	---------------------

国民健康保険特別会計（事業勘定）

2款 保険給付費  
2項 高額療養費

3,748,858千円  
487,427千円

目	本年度予算額	前年度予算額	比較	本年度予算額の財源内訳			
				特定財源			一般財源
				国県支出金	地方債	その他	
2 退職被保険者等高額療養費	千円 1	千円 10	千円 △9	千円 1	千円	千円	千円
3 一般被保険者高額介護合算療養費	500	400	100	500			
4 退職被保険者等高額介護合算療養費	1	1	0	1			
計	487,427	496,351	△8,924	487,427	0	0	0

2款 保険給付費  
3項 移送費

3,748,858千円  
2千円

1 一般被保険者移送費	1	1	0	1			
2 退職被保険者等移送費	1	1	0	1			
計	2	2	0	2	0	0	0

2款 保険給付費  
4項 出産育児諸費

3,748,858千円  
10,086千円

1 出産育児一時金	10,080	10,500	△420			6,720	3,360
2 支払手数料	6	6	0				6

節		説明	
区分	金額		
19 負担金、補助 及び交付金	千円 1	退職被保険者等高額療養費	千円 1
19 負担金、補助 及び交付金	500	一般被保険者高額介護合算療養費	500
19 負担金、補助 及び交付金	1	退職被保険者等高額介護合算療養費	1

19 負担金、補助 及び交付金	1	一般被保険者移送費	1
19 負担金、補助 及び交付金	1	退職被保険者等移送費	1

19 負担金、補助 及び交付金	10,080	出産育児一時金	10,080
12 役務費	6	手数料	6

国民健康保険特別会計（事業勘定）

## 2款 保険給付費

3,748,858千円

## 4項 出産育児諸費

10,086千円

目	本年度予算額	前年度予算額	比較	本年度予算額の財源内訳			
				特定財源			一般財源
				国県支出金	地方債	その他	
計	千円 10,086	千円 10,506	千円 △420	千円 0	千円 0	千円 6,720	千円 3,366

## 2款 保険給付費

3,748,858千円

## 5項 葬祭諸費

4,800千円

1 葬祭費	4,800	4,800	0				4,800
計	4,800	4,800	0	0	0	0	4,800

## 2款 保険給付費

3,748,858千円

## 6項 傷病手当金

100千円

1 傷病手当金	100	100	0	100			
計	100	100	0	100	0	0	0

## 3款 国民健康保険事業費納付金

1,032,590千円

## 1項 医療給付費分

703,029千円

1 一般被保険者医療給付費分	703,029	722,018	△18,989				703,029
退職被保険者等医療給付費分	0	1,300	△1,300				
計	703,029	723,318	△20,289	0	0	0	703,029



節		説明
区分	金額	
	千円	千円

19 負担金、補助 及び交付金	4,800	葬祭費	4,800

19 負担金、補助 及び交付金	100	傷病手当金	100

19 負担金、補助 及び交付金	703,029	一般被保険者医療給付費分	703,029
		(廃目)	

国民健康保険特別会計（事業勘定）

3 款 国民健康保険事業費納付金  
2 項 後期高齢者支援金等分

1,032,590千円  
245,840千円

目	本年度予算額	前年度予算額	比 較	本年度予算額の財源内訳			
				特 定 財 源			一般財源
				国県支出金	地方債	その他	
1 一般被保険者後期高齢者支援金等分	千円 245,840	千円 245,349	千円 491	千円	千円	千円	千円 245,840
退職被保険者等後期高齢者支援金等分	0	30	△30				
計	245,840	245,379	461	0	0	0	245,840

3 款 国民健康保険事業費納付金  
3 項 介護納付金分

1,032,590千円  
83,721千円

1 介護納付金分	83,721	67,054	16,667				83,721
計	83,721	67,054	16,667	0	0	0	83,721

5 款 共同事業拠出金  
1 項 共同事業拠出金

1千円  
1千円

1 その他共同事業拠出金	1	1	0				1
計	1	1	0	0	0	0	1

6 款 保健事業費  
1 項 特定健康診査等事業費

36,455千円  
26,887千円

1 特定健康診査等事業費	26,887	27,594	△707	9,417			17,470
--------------	--------	--------	------	-------	--	--	--------

節		説	明
区 分	金 額		
19 負担金、補助 及び交付金	千円 245,840	一般被保険者後期高齢者支援金等分	千円 245,840
		(廃目)	

19 負担金、補助 及び交付金	83,721	介護納付金分	83,721

19 負担金、補助 及び交付金	1	その他共同事業拠出金	1

8 報償費	686	謝礼	156
		報償金	530

国民健康保険特別会計（事業勘定）

## 6 款 保健事業費

36,455千円

## 1 項 特定健康診査等事業費

26,887千円

目	本年度予算額 千円	前年度予算額 千円	比 較 千円	本年度予算額の財源内訳			
				特 定 財 源			一般財源 千円
				国県支出金 千円	地方債 千円	その他 千円	
計	26,887	27,594	△707	9,417	0	0	17,470

## 6 款 保健事業費

36,455千円

## 2 項 保健事業費

9,568千円

1 保健衛生普 及費	9,568	9,901	△333	7,778			1,790
計	9,568	9,901	△333	7,778	0	0	1,790

節		説明	
区分	金額		
11 需用費	千円 485	消耗品費 印刷製本費	千円 205 280
12 役務費	1,738	通信運搬費 手数料	1,210 528
13 委託料	23,892	特定健康診査等委託料	23,892
19 負担金、補助 及び交付金	86	特定健康診査等事業費負担金	86

1 報酬	1,410	会計年度任用職員報酬	1,410
8 報償費	112	謝礼	112
9 旅費	29	費用弁償	29
11 需用費	333	消耗品費	333
12 役務費	1,479	通信運搬費	1,479
13 委託料	6,201	国保連合会電算委託料 保健指導事業委託料	301 5,900
19 負担金、補助 及び交付金	4	国保中央会コールセンター利用負担金	4

国民健康保険特別会計（事業勘定）

## 7 款 基金積立金

297千円

## 1 項 基金積立金

297千円

目	本年度予算額	前年度予算額	比 較	本年度予算額の財源内訳			
				特 定 財 源			一般財源
				国県支出金	地方債	その他	
1 基金積立金	千円 297	千円 351	千円 △54	千円	千円	千円 297	千円
計	297	351	△54	0	0	297	0

## 8 款 公債費

13千円

## 1 項 公債費

13千円

1 利子	13	13	0				13
計	13	13	0	0	0	0	13

## 9 款 諸支出金

32,159千円

## 1 項 償還金及び還付加算金

6,101千円

1 一般被保険者保険税還付金	6,000	6,000	0				6,000
2 退職被保険者等保険税還付金	100	100	0				100
3 償還金	1	1	0				1
計	6,101	6,101	0	0	0	0	6,101

## 9 款 諸支出金

32,159千円

## 2 項 貸付金

600千円

1 貸付金	600	600	0			600	
計	600	600	0	0	0	600	0

節		説明	
区分	金額		
25 積立金	千円 297	基金利子積立金	千円 297

23 償還金、利子 及び割引料	13	一時借入金利子	13

23 償還金、利子 及び割引料	6,000	過誤納還付金	6,000
23 償還金、利子 及び割引料	100	過誤納還付金	100
23 償還金、利子 及び割引料	1	国庫支出金等返還金	1

21 貸付金	600	国保高額療養費貸付金	600

国民健康保険特別会計（事業勘定）

9款 諸支出金  
3項 延滞金

32,159千円  
1千円

目	本年度予算額	前年度予算額	比 較	本年度予算額の財源内訳			
				特 定 財 源			一般財源
				国県支出金	地方債	その他	
1 延滞金	千円 1	千円 1	千円 0	千円	千円	千円	千円 1
計	1	1	0	0	0	0	1

9款 諸支出金  
4項 繰出金

32,159千円  
25,457千円

2 直営診療施設勘定繰出金	25,457	24,454	1,003	25,457			
計	25,457	24,454	1,003	25,457	0	0	0

10款 予備費  
1項 予備費

65,738千円  
65,738千円

1 予備費	65,738	72,210	△6,472				65,738
計	65,738	72,210	△6,472	0	0	0	65,738



節		説明
区分	金額	
22 補償、補填及び賠償金	千円 1	補償金 千円 1

28 繰出金	25,457	直営診療施設繰出金 25,457


国民健康保険特別会計（事業勘定）

# 給 与 費 明 細 書

## 1. 一般職 (1) 総括

区 分	職 員 数	給 与			費			合 計	備 考
		報 酬	給 料	職 員 手 当 等	直 日 宿 外 時 間 職 管 理 手 当	特 別 勤 務 手 当	勤 勉 手 当		
本 年 度	( 5 ) 人	7,637	19,087	12,992				39,716	49,905
前 年 度	( 6 ) 人	8,269	18,562	13,095				39,926	50,102
比 較	( △ 1 ) 人	△ 632	525	△ 103				△ 210	△ 197

(単位 千円)

区 分	職 員 数	給 与			費			合 計	備 考			
		報 酬	給 料	職 員 手 当 等	直 日 宿 外 時 間 職 管 理 手 当	特 別 勤 務 手 当	勤 勉 手 当			特 殊 勤 務 手 当		
本 年 度	600	522	440	440	3,100				4,433	3,255	240	135
前 年 度	600	768	440	440	3,100				4,536	3,010	240	134
比 較		△ 246							△ 103	245		1

(単位 千円)

ア 会計年度任用職員以外の職員										
区 分	職 員 数	給 与			費			合 計	備 考	
		報 酬	給 料	職 員 手 当 等	直 日 宿 外 時 間 職 管 理 手 当	特 別 勤 務 手 当	勤 勉 手 当			特 殊 勤 務 手 当
本 年 度	( 5 ) 人		19,087	12,766				31,853	9,268	41,121
前 年 度	( 5 ) 人		18,562	12,860				31,422	9,283	40,705
比 較	( ) 人		525	△ 94				431	△ 15	416

(単位 千円)

区 分	職 員 数	給 与			費			合 計	備 考			
		報 酬	給 料	職 員 手 当 等	直 日 宿 外 時 間 職 管 理 手 当	特 別 勤 務 手 当	勤 勉 手 当			特 殊 勤 務 手 当		
本 年 度	600	522	440	440	3,100				4,207	3,255	240	135
前 年 度	600	768	440	440	3,100				4,301	3,010	240	134
比 較		△ 246							△ 94	245		1

(単位 千円)

イ 会計年度任用職員

(単位 千円)

区分	職員数	給料			給与			合計	備考
		報酬	住居手当	通勤手当	職員手当等	共済費	合計		
本年度	( 5 ) 人	7,637			226	7,863	921	8,784	
前年度	( 6 ) 人	8,269			235	8,504	893	9,397	
比較	( △ 1 ) 人	△ 632			△ 9	△ 641	28	△ 613	

(単位 千円)

区分	増減額	増減事由別内訳										備考	
		増減事由別内訳	増減事由別内訳	増減事由別内訳	増減事由別内訳	増減事由別内訳	増減事由別内訳	増減事由別内訳	増減事由別内訳	増減事由別内訳	増減事由別内訳		
職員手当		増減事由別内訳	増減事由別内訳	増減事由別内訳	増減事由別内訳	増減事由別内訳	増減事由別内訳	増減事由別内訳	増減事由別内訳	増減事由別内訳	増減事由別内訳	増減事由別内訳	備考
等の内訳		増減事由別内訳	増減事由別内訳	増減事由別内訳	増減事由別内訳	増減事由別内訳	増減事由別内訳	増減事由別内訳	増減事由別内訳	増減事由別内訳	増減事由別内訳	増減事由別内訳	備考
本年度													
前年度													
比較													

(2) 給料及び職員手当の増減額の明細

(単位 千円)

区分	増減額	増減事由別内訳			備考
		増減事由別内訳	増減事由別内訳	増減事由別内訳	
給料	525	1. 給与改定に伴う増減分			
		2. 昇給に伴う増加分	246		
		3. その他の増減分	279	職員構成の変更による全体増	
職員手当等	△ 94	1. 制度改正に伴う増減分	△ 263		
		2. その他の増減分	169	職員構成の変更による全体増	

(3) 給料及び職員手当の状況  
ア 職員1人当たり給料(予算額)

区	分		行政職	職	技能労務職	医師	医療・技術職	看護・保健職
	平均給料月額	平均年齢						
令和4年4月1日現在	313,860円	42歳						
令和3年4月1日現在	305,060円	40歳						

イ 初任給

区	分	国の制度											
		行政職	技能労務職	医師	医療・技術職	看護・保健職	行政職	技能労務職	医師	医療・技術職	看護・保健職		
高校卒		150,600	147,900				150,600	147,900					
大学卒		182,200		259,500	177,400	209,800	182,200		259,500	177,400	209,800		

ウ 級別職員数 (予算数)

区分	行政			職務			技能業務			職			醫師			医療・技術職			看護・保健職		
	級	職員数	構成比	級	職員数	構成比	級	職員数	構成比	級	職員数	構成比	級	職員数	構成比	級	職員数	構成比	級	職員数	構成比
令和4年4月1日 現在	1 級	( ) 人	( ) %	1 級	( ) 人	( ) %	1 級	( ) 人	( ) %	1 級	( ) 人	( ) %	1 級	( ) 人	( ) %	1 級	( ) 人	( ) %	1 級	( ) 人	( ) %
	2 級	1 人	20.0 %	2 級	( ) 人	( ) %	2 級	( ) 人	( ) %	2 級	( ) 人	( ) %	2 級	( ) 人	( ) %	2 級	( ) 人	( ) %	2 級	( ) 人	( ) %
	3 級	2 人	40.0 %	3 級	( ) 人	( ) %	3 級	( ) 人	( ) %	3 級	( ) 人	( ) %	3 級	( ) 人	( ) %	3 級	( ) 人	( ) %	3 級	( ) 人	( ) %
	4 級	( ) 人	( ) %	4 級	( ) 人	( ) %	4 級	( ) 人	( ) %	4 級	( ) 人	( ) %	4 級	( ) 人	( ) %	4 級	( ) 人	( ) %	4 級	( ) 人	( ) %
	5 級	( ) 人	( ) %	5 級	( ) 人	( ) %	5 級	( ) 人	( ) %	5 級	( ) 人	( ) %	5 級	( ) 人	( ) %	5 級	( ) 人	( ) %	5 級	( ) 人	( ) %
	6 級	( ) 人	( ) %	6 級	( ) 人	( ) %	6 級	( ) 人	( ) %	6 級	( ) 人	( ) %	6 級	( ) 人	( ) %	6 級	( ) 人	( ) %	6 級	( ) 人	( ) %
	7 級	( ) 人	( ) %	7 級	( ) 人	( ) %	7 級	( ) 人	( ) %	7 級	( ) 人	( ) %	7 級	( ) 人	( ) %	7 級	( ) 人	( ) %	7 級	( ) 人	( ) %
	計	5 人	100.0 %	計	( ) 人	( ) %	計	( ) 人	( ) %	計	( ) 人	( ) %	計	( ) 人	( ) %	計	( ) 人	( ) %	計	( ) 人	( ) %
令和3年4月1日 現在	1 級	( ) 人	( ) %	1 級	( ) 人	( ) %	1 級	( ) 人	( ) %	1 級	( ) 人	( ) %	1 級	( ) 人	( ) %	1 級	( ) 人	( ) %	1 級	( ) 人	( ) %
	2 級	( ) 人	( ) %	2 級	( ) 人	( ) %	2 級	( ) 人	( ) %	2 級	( ) 人	( ) %	2 級	( ) 人	( ) %	2 級	( ) 人	( ) %	2 級	( ) 人	( ) %
	3 級	2 人	40.0 %	3 級	( ) 人	( ) %	3 級	( ) 人	( ) %	3 級	( ) 人	( ) %	3 級	( ) 人	( ) %	3 級	( ) 人	( ) %	3 級	( ) 人	( ) %
	4 級	( ) 人	( ) %	4 級	( ) 人	( ) %	4 級	( ) 人	( ) %	4 級	( ) 人	( ) %	4 級	( ) 人	( ) %	4 級	( ) 人	( ) %	4 級	( ) 人	( ) %
	5 級	( ) 人	( ) %	5 級	( ) 人	( ) %	5 級	( ) 人	( ) %	5 級	( ) 人	( ) %	5 級	( ) 人	( ) %	5 級	( ) 人	( ) %	5 級	( ) 人	( ) %
	6 級	( ) 人	( ) %	6 級	( ) 人	( ) %	6 級	( ) 人	( ) %	6 級	( ) 人	( ) %	6 級	( ) 人	( ) %	6 級	( ) 人	( ) %	6 級	( ) 人	( ) %
	7 級	( ) 人	( ) %	7 級	( ) 人	( ) %	7 級	( ) 人	( ) %	7 級	( ) 人	( ) %	7 級	( ) 人	( ) %	7 級	( ) 人	( ) %	7 級	( ) 人	( ) %
	計	5 人	100.0 %	計	( ) 人	( ) %	計	( ) 人	( ) %	計	( ) 人	( ) %	計	( ) 人	( ) %	計	( ) 人	( ) %	計	( ) 人	( ) %

(級別の標準的な職務内容)

区分	1 級	2 級	3 級	4 級	5 級	6 級	7 級
行政職	主事補・主事	主事	主任・主査	主幹	課長補佐	課長	部長

エ 期末手当・勤勉手当

区分	支給率				支給率計	職制上の段階、職務の級等による加算措置	備考
	6 月(月分)		12 月(月分)				
	期末	勤勉	期末	勤勉			
本年度	( 0.725 ) 1.275	( 0.450 ) 0.950	( 0.725 ) 1.275	( 0.450 ) 0.950	( 2.35 ) 4.45	有	
前年度	( 0.725 ) 1.275	( 0.450 ) 0.950	( 0.725 ) 1.275	( 0.450 ) 0.950	( 2.35 ) 4.45	有	
国の制度	( 0.725 ) 1.275	( 0.450 ) 0.950	( 0.725 ) 1.275	( 0.450 ) 0.950	( 2.35 ) 4.45	有	変動の可能性あり

オ 定年退職及び応募認定退職に係る退職手当

区分	20 年勤続の者(月分)	25 年勤続の者(月分)	35 年勤続の者(月分)	最高限度(月分)	その他の措置等	備考
支給率等	24.586875	33.27075	47.709	47.709	定年前早期退職特例措置 (2~4.5%加算)	
国の支給率等	24.586875	33.27075	47.709	47.709	定年前早期退職特例措置 (2~4.5%加算)	

カ 特殊勤務手当

区分	分	全職種	代表的な職種			
			一般職	技能労務職	医師職	医療・技術職 看護・保健職
給料総額に対する比率 (%)						
支給対象職員の比率 (%)						
代表的な特殊勤務手当の名称						

キ その他の手当

区分	国の制度との異同	差 異 の 内 容
扶養手当	同	
住居手当	同	
通勤手当	異	4 km以上～4 km未満 2,400 円 6 km以上～6 km未満 3,600 円 8 km以上～8 km未満 4,200 円 10 km以上～10 km未満 4,900 円 15 km以上～15 km未満 7,100 円 20 km以上～20 km未満 10,000 円 25 km以上～25 km未満 12,900 円 30 km以上～30 km未満 15,800 円 30 km以上～35 km未満 18,700 円 35 km以上～40 km未満 21,600 円 40 km以上～45 km未満 24,400 円 45 km以上～50 km未満 26,200 円 50 km以上～55 km未満 28,000 円 55 km以上～60 km未満 29,800 円 60 km以上 31,600 円 ※ 交通機関を利用しなければ通勤することが著しく困難である職員以外の職員であって、交通機関を使用しない徒歩により通勤するものとした場合の通勤距離が片道2km未満であることを除く。

- (注) 1. 一般職(1)総括ア会計年度任用職員以外の職員, (3)給料及び職員手当の状況ウ級別職員数の表内の( )書きの数値は短時間勤務職員の数値(外数), エ期末手当・勤勉手当の表内の( )書きの数値は, 再任用職員の数値を表す。
2. 一般職(1)総括イ会計年度任用職員の表内の( )書きの数値は, パートタイム会計年度任用職員の数値を表す。
3. 一般職(2)以下は会計年度任用職員以外の職員について記載。





令和 4 年 度

---

---

赤磐市国民健康保険特別会計熊山診療施設勘定

---

---

第1表 歳入歳出予算  
歳 入

款	項	金 額
1 診療収入		千円 185,141
	1 外来収入	171,201
	2 その他の診療収入	13,940
2 使用料及び手数料		719
	1 手数料	700
	2 使用料	19
5 繰入金		209,140
	1 他会計繰入金	209,140
6 繰越金		15,000
	1 繰越金	15,000
7 諸収入		331
	2 雑入	331
歳 入 合 計		410,331

歳 出

款	項	金 額
1 総務費		千円 238,567
	1 施設管理費	237,275
	2 研究研修費	1,292
2 医業費		166,663
	1 医業費	166,663
4 公債費		1
	1 公債費	1
5 保健事業費		100
	1 保健事業費	100
6 予備費		5,000
	1 予備費	5,000
歳 出 合 計		410,331

歳入歳出予算事項別明細書

1 総括  
(歳入)

款	本年度予算額	前年度予算額	比 較
	千円	千円	千円
1 診療収入	185,141	187,241	△2,100
2 使用料及び手数料	719	619	100
5 繰入金	209,140	183,546	25,594
6 繰越金	15,000	15,000	0
7 諸収入	331	348	△17
歳入合計	410,331	386,754	23,577



## (歳 出)

款	本年度予算額	前年度予算額	比 較
	千円	千円	千円
1 総務費	238,567	224,663	13,904
2 医業費	166,663	156,990	9,673
4 公債費	1	1	0
5 保健事業費	100	100	0
6 予備費	5,000	5,000	0
歳 出 合 計	410,331	386,754	23,577

本年度予算額の財源内訳			
特	定		源
国県支出金	地方債	その他	一般財源
千円	千円	千円	千円
		194,206	44,361
			166,663
			1
			100
			5,000
0	0	194,206	216,125

## 2 歳 入

### 1 款 診療収入

185,141千円

#### 1 項 外来収入

171,201千円

目	本年度予算額	前年度予算額	比 較
	千円	千円	千円
1 国民健康保険診療報酬収入	33,000	33,000	0
2 社会保険診療報酬収入	27,000	28,000	△1,000
4 一部負担金収入	28,001	28,001	0
5 その他の保険診療報酬収入	200	300	△100
6 後期高齢者診療報酬収入	83,000	89,000	△6,000
計	171,201	178,301	△7,100

### 1 款 診療収入

185,141千円

#### 2 項 その他の診療収入

13,940千円

1 諸検査等収入	13,940	8,940	5,000
計	13,940	8,940	5,000

### 2 款 使用料及び手数料

719千円

#### 1 項 手数料

700千円

1 文書料	700	600	100
計	700	600	100

### 2 款 使用料及び手数料

719千円

#### 2 項 使用料

19千円

1 施設使用料	19	19	0
---------	----	----	---



節		説明	
区分	金額		
1 現年度分	千円 33,000	現年度分	千円 33,000
1 現年度分	27,000	現年度分	27,000
1 現年度分	28,000	現年度分	28,000
2 未納繰越分	1	未納繰越分	1
1 現年度分	200	現年度分	200
1 現年度分	83,000	現年度分	83,000

1 諸検査等	13,940	健康診断料	4,740
		予防接種料	9,200

1 文書料	700	文書料	700

2 行政財産使用料	19	行政財産使用料	19
-----------	----	---------	----

国民健康保険特別会計（熊山診療施設勘定）

2款 使用料及び手数料  
2項 使用料

719千円  
19千円

目	本年度予算額	前年度予算額	比較
	千円	千円	千円
計	19	19	0

5款 繰入金  
1項 他会計繰入金

209,140千円  
209,140千円

1 一般会計繰入金	194,179	170,847	23,332
2 事業勘定繰入金	14,961	12,699	2,262
計	209,140	183,546	25,594

6款 繰越金  
1項 繰越金

15,000千円  
15,000千円

1 繰越金	15,000	15,000	0
計	15,000	15,000	0

7款 諸収入  
2項 雑入

331千円  
331千円

1 雑入	331	348	△17
計	331	348	△17

節		説	明
区 分	金 額		
	千円		千円

1 一般会計繰入金	194,179	一般会計繰入金	194,179
1 事業勘定繰入金	14,961	事業勘定繰入金	14,961

1 繰越金	15,000	繰越金	15,000

1 雑入	331	雑入	299
		自動販売機納付金	24
		電気使用料	7
		印刷・コピー・図書代金	1

国民健康保険特別会計（熊山診療施設勘定）

### 3 歳 出

1 款 総務費

238,567千円

1 項 施設管理費

237,275千円

目	本年度予算額	前年度予算額	比 較	本 年 度 予 算 額 の 財 源 内 訳			
				特 定 財 源			一般財源
				国県支出金	地方債	その他	
1 一般管理費	千円 237,275	千円 223,371	千円 13,904	千円	千円	千円 194,206	千円 43,069

節		説明	
区分	金額		
1 報酬	千円 45,968	会計年度任用職員報酬	千円 45,968
2 給料	70,999	一般職給料	70,999
3 職員手当等	56,831	扶養手当	1,933
		住居手当	942
		通勤手当	1,829
		特殊勤務手当	8,088
		時間外勤務手当	3,000
		管理職手当	3,952
		期末手当	23,832
		勤勉手当	12,315
		児童手当	940
4 共済費	36,870	共済組合負担金	22,086
		共済組合追加費用	1,353
		総合事務組合負担金	10,795
		社会保険料外	2,629
		恩給組合負担金	7
8 報償費	300	謝礼	300
9 旅費	1,630	費用弁償	1,610
		普通旅費	20
11 需用費	11,288	消耗品費	3,926
		燃料費	200
		食糧費	10
		印刷製本費	50
		光熱水費	4,560
		修繕料	2,542
12 役務費	3,042	通信運搬費	1,080

国民健康保険特別会計（熊山診療施設勘定）

1 款 総務費  
1 項 施設管理費

238,567千円

237,275千円

目	本年度予算額 千円	前年度予算額 千円	比 較 千円	本 年 度 予 算 額 の 財 源 内 訳			
				特 定 財 源			一般財源
				国県支出金 千円	地方債 千円	その他 千円	
計	237,275	223,371	13,904	0	0	194,206	43,069

節		説 明	
区 分	金 額		
	千円	手数料	千円 1,825
		保険料	137
13 委託料	7,075	消防設備保守点検委託料	70
		電気設備保安業務委託料	275
		冷暖房機器保守点検委託料	539
		エレベータ保守点検委託料	482
		病虫害駆除委託料	53
		清掃委託料	2,531
		警備委託料	225
		医師派遣委託料	2,680
		医療設備保守点検委託料	220
14 使用料及び賃借料	1,649	テレビ受信料	54
		複写機使用料	420
		マット等借上料	935
		寝具借上料	240
19 負担金、補助及び交付金	908	研修会等負担金	8
		医師会負担金	448
		医学会負担金	332
		診療施設負担金	50
		診療施設協会・協議会負担金	70
23 償還金、利子及び割引料	10	還付金	10
27 公課費	705	自動車重量税	5
		消費税	700

国民健康保険特別会計（熊山診療施設勘定）

1 款 総務費  
2 項 研究研修費

238,567千円  
1,292千円

目	本年度予算額	前年度予算額	比 較	本 年 度 予 算 額 の 財 源 内 訳			
				特 定 財 源			一般財源
				国県支出金	地方債	その他	
1 研究研修費	千円 1,292	千円 1,292	千円 0	千円	千円	千円	千円 1,292
計	1,292	1,292	0	0	0	0	1,292

2 款 医業費  
1 項 医業費

166,663千円  
166,663千円

1 医療用機械 器具費	33,403	23,730	9,673				33,403
2 医療用消耗 器材費	10,800	10,800	0				10,800
3 医薬品衛生 材料費	120,000	120,000	0				120,000



節		説	明
区 分	金 額		
9 旅費	千円 500	普通旅費	千円 500
11 需用費	230	消耗品費	230
14 使用料及び賃借料	20	駐車場使用料	20
19 負担金、補助及び交付金	542	研修会等負担金	394
		臨床検査調査参加負担金	98
		医学会参加負担金	50

11 需用費	1,486	消耗品費	415
		修繕料	1,071
12 役務費	88	手数料	88
13 委託料	11,559	システム保守等委託料	11,090
		エチレンオキシド測定委託料	73
		放射線量測定委託料	132
		医療廃棄物処理委託料	264
14 使用料及び賃借料	20,270	医療用機械器具賃借料	20,270
11 需用費	10,800	医薬材料費	10,800
11 需用費	120,000	医薬材料費	120,000

国民健康保険特別会計（熊山診療施設勘定）

2款 医業費  
1項 医業費

166,663千円

166,663千円

目	本年度予算額	前年度予算額	比 較	本年度予算額の財源内訳			
				特 定 財 源			一般財源
				国県支出金	地方債	その他	
4 医業用委託料	千円 2,460	千円 2,460	千円 0	千円	千円	千円	千円 2,460
計	166,663	156,990	9,673	0	0	0	166,663

4款 公債費  
1項 公債費

1千円

1千円

2 利子	1	1	0				1
計	1	1	0	0	0	0	1

5款 保健事業費  
1項 保健事業費

100千円

100千円

1 保健衛生普及費	100	100	0				100
計	100	100	0	0	0	0	100

6款 予備費  
1項 予備費

5,000千円

5,000千円

1 予備費	5,000	5,000	0				5,000
計	5,000	5,000	0	0	0	0	5,000

節		説明
区分	金額	
13 委託料	千円 2,460	臨床検査委託料 千円 2,460

23 償還金、利子 及び割引料	1	一時借入金利子 1

11 需用費	100	消耗品費 100


国民健康保険特別会計（熊山診療施設勘定）

# 給 与 費 明 細 書

## 1. 一般職 (1) 総括

区 分	職 員 数	給 与		費		合 計	備 考
		報 酬	料 理	職 員 手 当 等	計		
本 年 度	( 16 ) 20 人	45,968	70,999	56,831	173,798	210,668	
前 年 度	( 13 ) 19 人	36,413	70,408	53,335	160,156	195,618	
比 較	( 3 ) 1 人	9,555	591	3,496	13,642	15,050	

(単位 千円)

職 員 手 当 等 の 内 訳	区 分	職 員 数	住 居 手 当	通 勤 手 当	管 理 手 当	時 間 外 手 当	宿 日 直 当	管 理 職 員 特 別 勤 務 手 当	期 末 手 当	勤 勉 手 当	特 殊 勤 務 手 当	兒 童 手 当
職 員 手 当 等 の 内 訳	本 年 度	1,933	942	1,829	3,952	3,000			23,832	12,315	8,088	940
	前 年 度	1,892	942	1,704	4,492	3,000			22,018	11,879	6,888	520
	比 較	41		125	△ 540				1,814	436	1,200	420

(単位 千円)

## ア 会計年度任用職員以外の職員

区 分	職 員 数	給 与		費		合 計	備 考
		報 酬	料 理	職 員 手 当 等	計		
本 年 度	( ) 20 人		70,999	48,099	119,098	152,748	
前 年 度	( ) 19 人		70,408	47,811	118,219	151,775	
比 較	( ) 1 人		591	288	879	973	

(単位 千円)

職 員 手 当 等 の 内 訳	区 分	職 員 数	住 居 手 当	通 勤 手 当	管 理 手 当	時 間 外 手 当	宿 日 直 当	管 理 職 員 特 別 勤 務 手 当	期 末 手 当	勤 勉 手 当	特 殊 勤 務 手 当	兒 童 手 当
職 員 手 当 等 の 内 訳	本 年 度	1,933	942	1,829	3,952	3,000			15,100	12,315	8,088	940
	前 年 度	1,892	942	1,704	4,492	3,000			16,494	11,879	6,888	520
	比 較	41		125	△ 540				△ 1,394	436	1,200	420

(単位 千円)

イ 会計年度任用職員

(単位 千円)

区分	職員数	給料			給与			合計	備考
		報酬	住居手当	通勤手当	職員手当等	共済費			
本年度	( 16 ) 人	45,968	8,732	54,700	3,220	57,920			
前年度	( 13 ) 人	36,413	5,524	41,937	1,906	43,843			
比較	( 3 ) 人	9,555	3,208	12,763	1,314	14,077			

(単位 千円)

区分	増減額	増減事由別内訳	説明	備考
職員手当等の内訳				
本年度				
前年度				
比較				

(2) 給料及び職員手当の増減額の明細

(単位 千円)

区分	増減額	増減事由別内訳	説明	備考
給料	591	1. 給与改定に伴う増減分		
		2. 昇給に伴う増加分	917	
		3. その他の増減分	△ 326	職員構成の変更による全体減
職員手当等	288	1. 制度改正に伴う増減分	△ 944	
		2. その他の増減分	1,232	職員構成の変更による全体増

(3) 給料及び職員手当の状況  
ア 職員1人当たり給料(予算額)

区	分					
	平均給料月額	行政職	技能労務職	医師職	医療・技術職	看護・保健職
令和4年4月1日現在	平均年齢	348,460円 49歳	円 歳	770,300円 53歳	294,475円 46歳	313,760円 47歳
令和3年4月1日現在	平均給料月額	344,700円 48歳	円 歳	761,600円 52歳	307,328円 48歳	331,860円 51歳

イ 初任給

区	分	(単位 円)																		
		行政職	技能労務職	医師職	医療・技術職	看護・保健職	行政職	技能労務職	医師職	医療・技術職	看護・保健職									
高校卒		150,600	147,900				150,600	147,900												
大学卒		182,200		259,500	177,400	209,800	182,200		259,500	177,400										

ウ 級別職員数 (予算数)

区分	行政		職務		技能		職務		医		師		職		医療・技術		職		看護・保健		職			
	級	職員数	構成比	級	職員数	構成比	級	職員数	構成比	級	職員数	構成比	級	職員数	構成比	級	職員数	構成比	級	職員数	構成比	級	職員数	構成比
令和4年4月1日 現在	1級	( )人	( )%	1級	( )人	( )%	1級	( )人	( )%	1級	( )人	( )%	1級	( )人	( )%	1級	( )人	( )%	1級	( )人	( )%	1級	( )人	( )%
	2級	( )人	( )%	2級	( )人	( )%	2級	( )人	( )%	2級	( )人	( )%	2級	( )人	( )%	2級	( )人	( )%	2級	( )人	( )%	2級	( )人	( )%
	3級	( )人	( )%	3級	( )人	( )%	3級	( )人	( )%	3級	( )人	( )%	3級	( )人	( )%	3級	( )人	( )%	3級	( )人	( )%	3級	( )人	( )%
	4級	( )人	40.0%	4級	( )人	40.0%	4級	( )人	( )%	4級	( )人	( )%	4級	( )人	( )%	4級	( )人	12.5%	4級	( )人	( )%	4級	( )人	40.0%
	5級	( )人	( )%	5級	( )人	( )%	5級	( )人	( )%	5級	( )人	( )%	5級	( )人	( )%	5級	( )人	37.5%	5級	( )人	( )%	5級	( )人	20.0%
	6級	( )人	( )%	6級	( )人	( )%	6級	( )人	( )%	6級	( )人	100.0%	6級	( )人	( )%	6級	( )人	( )%	6級	( )人	( )%	6級	( )人	( )%
	7級	( )人	( )%	7級	( )人	( )%	7級	( )人	( )%	7級	( )人	( )%	7級	( )人	( )%	7級	( )人	( )%	7級	( )人	( )%	7級	( )人	( )%
	計	( )人	( )%	計	( )人	( )%	計	( )人	( )%	計	( )人	100.0%	計	( )人	( )%	計	( )人	( )%	計	( )人	( )%	計	( )人	( )%
令和3年4月1日 現在	1級	( )人	( )%	1級	( )人	( )%	1級	( )人	( )%	1級	( )人	( )%	1級	( )人	( )%	1級	( )人	14.3%	1級	( )人	( )%	1級	( )人	( )%
	2級	( )人	( )%	2級	( )人	( )%	2級	( )人	( )%	2級	( )人	( )%	2級	( )人	( )%	2級	( )人	28.6%	2級	( )人	( )%	2級	( )人	20.0%
	3級	( )人	( )%	3級	( )人	( )%	3級	( )人	( )%	3級	( )人	( )%	3級	( )人	( )%	3級	( )人	( )%	3級	( )人	( )%	3級	( )人	60.0%
	4級	( )人	( )%	4級	( )人	( )%	4級	( )人	( )%	4級	( )人	( )%	4級	( )人	( )%	4級	( )人	57.1%	4級	( )人	( )%	4級	( )人	20.0%
	5級	( )人	( )%	5級	( )人	( )%	5級	( )人	( )%	5級	( )人	( )%	5級	( )人	( )%	5級	( )人	( )%	5級	( )人	( )%	5級	( )人	( )%
	6級	( )人	( )%	6級	( )人	( )%	6級	( )人	( )%	6級	( )人	100.0%	6級	( )人	( )%	6級	( )人	( )%	6級	( )人	( )%	6級	( )人	( )%
	7級	( )人	( )%	7級	( )人	( )%	7級	( )人	( )%	7級	( )人	( )%	7級	( )人	( )%	7級	( )人	( )%	7級	( )人	( )%	7級	( )人	( )%
	計	( )人	( )%	計	( )人	( )%	計	( )人	( )%	計	( )人	100.0%	計	( )人	( )%	計	( )人	( )%	計	( )人	( )%	計	( )人	( )%

(級別の標準的な職務内容)

区分	1 級	2 級	3 級	4 級	5 級	6 級	7 級
行政職	主事補・主事	主事	主任・主査	主幹	課長補佐	課長	部長
医師職	医員	医員	医長	医長・副診療所長	医長・副診療所長	副診療所長 ・診療所長	副診療所長 ・診療所長
医療・技術職	技師	技師	科長	技師長			
看護・保健職	准看護師	看護師	主任看護師	看護師長			

エ 期末手当・勤勉手当

区分	支給率				支給率計	職制上の段階、職務の級等による加算措置	備考
	6 月(月分)		12 月(月分)				
	期末	勤勉	期末	勤勉			
本年度	( 0.725 ) 1.275	( 0.450 ) 0.950	( 0.725 ) 1.275	( 0.450 ) 0.950	( 2.35 ) 4.45	有	
前年度	( 0.725 ) 1.275	( 0.450 ) 0.950	( 0.725 ) 1.275	( 0.450 ) 0.950	( 2.35 ) 4.45	有	
国の制度	( 0.725 ) 1.275	( 0.450 ) 0.950	( 0.725 ) 1.275	( 0.450 ) 0.950	( 2.35 ) 4.45	有	変動の可能性あり

オ 定年退職及び応募認定退職に係る退職手当

区分	20 年 勤続の者 (月分)	25 年 勤続の者 (月分)	35 年 勤続の者 (月分)	最高限度 (月分)	その他の 加算措置等	備考
支給率等	24.586875	33.27075	47.709	47.709	定年前早期退職特例措置 (2～45%加算)	
国の支給率等	24.586875	33.27075	47.709	47.709	定年前早期退職特例措置 (2～45%加算)	



カ 特殊勤務手当

区分	分	全職種	代表的な職種			
			一般職	技能労務職	医師職	医療・技術職 看護・保健職
給料総額に対する比率 (%)		11.4			51.3	29.3
支給対象職員の比率 (%)		20.0			100.0	37.5
代表的な特殊勤務手当の名称		医師及び薬剤師業務手当				

キ その他の手当

区分	国の制度との異同	差異の内容
扶養手当	同	
住居手当	同	
通勤手当	異	4 km以上～4 km未満 2,400 円 6 km以上～6 km未満 3,600 円 8 km以上～8 km未満 4,200 円 10 km以上～10 km未満 4,900 円 15 km以上～15 km未満 7,100 円 20 km以上～20 km未満 10,000 円 25 km以上～25 km未満 12,900 円 30 km以上～30 km未満 15,800 円 35 km以上～35 km未満 18,700 円 40 km以上～40 km未満 21,600 円 45 km以上～45 km未満 24,400 円 50 km以上～50 km未満 26,200 円 55 km以上～55 km未満 28,000 円 60 km以上～60 km未満 29,800 円 65 km以上 31,600 円 ※ 交通機関を利用しなければ通勤することが著しく困難である職員以外の職員であって、交通機関を使用しない徒歩により通勤するものとした場合の通勤距離が片道2km未満であることを除く。

- (注) 1. 一般職(1)総括ア会計年度任用職員以外の職員, (3)給料及び職員手当の状況ウ級別職員数の表内の( )書きの数値は短時間勤務職員の数値(外数), エ期末手当・勤勉手当の表内の( )書きの数値は, 再任用職員の数値を表す。
2. 一般職(1)総括イ会計年度任用職員の表内の( )書きの数値は, パートタイム会計年度任用職員の数値を表す。
3. 一般職(2)以下は会計年度任用職員以外の職員について記載。



令和 4 年 度

---

---

赤磐市国民健康保険特別会計佐伯北・是里診療施設勘定

---

---

第1表 歳入歳出予算  
歳 入

款	項	金 額
1 診療収入		千円 100,913
	1 外来収入	96,313
	2 その他の診療収入	4,600
2 使用料及び手数料		371
	1 手数料	370
	2 使用料	1
5 繰入金		96,450
	1 他会計繰入金	96,450
6 繰越金		8,000
	1 繰越金	8,000
7 諸収入		177
	1 預金利子	1
	2 雑入	176
	歳 入 合 計	205,911

歳 出

款	項	金 額
1 総務費		千円 108,404
	1 施設管理費	108,234
	2 研究研修費	170
2 医業費		82,150
	1 医業費	82,150
4 公債費		9,857
	1 公債費	9,857
5 保健事業費		500
	1 保健事業費	500
6 予備費		5,000
	1 予備費	5,000
歳 出 合 計		205,911











## 2 歳 入

### 1 款 診療収入

100,913千円

#### 1 項 外来収入

96,313千円

目	本年度予算額	前年度予算額	比 較
	千円	千円	千円
1 国民健康保険診療報酬収入	12,636	14,040	△1,404
2 社会保険診療報酬収入	21,624	22,560	△936
4 一部負担金収入	16,201	18,601	△2,400
5 その他の保険診療報酬収入	624	600	24
6 後期高齢者診療報酬収入	45,228	48,000	△2,772
計	96,313	103,801	△7,488

### 1 款 診療収入

100,913千円

#### 2 項 その他の診療収入

4,600千円

1 諸検査等収入	4,600	4,200	400
計	4,600	4,200	400

### 2 款 使用料及び手数料

371千円

#### 1 項 手数料

370千円

1 文書料	370	370	0
計	370	370	0

### 2 款 使用料及び手数料

371千円

#### 2 項 使用料

1千円

1 施設使用料	1	120	△119
---------	---	-----	------

節		説	明
区 分	金 額		
1 現年度分	千円 12,636	現年度分	千円 12,636
1 現年度分	21,624	現年度分	21,624
1 現年度分	16,200	現年度分	16,200
2 未納繰越分	1	未納繰越分	1
1 現年度分	624	現年度分	624
1 現年度分	45,228	現年度分	45,228

1 健康診断料	4,600	健康診断料	2,500
		予防接種料	2,100

1 文書料	370	文書料	370

1 医師住宅使用料	1	医師住宅使用料	1
-----------	---	---------	---

国民健康保険特別会計（佐伯北・是里診療施設勘定）

2款 使用料及び手数料  
2項 使用料

371千円  
1千円

目	本年度予算額	前年度予算額	比 較
計	千円 1	千円 120	千円 △119

5款 繰入金  
1項 他会計繰入金

96,450千円  
96,450千円

1 一般会計繰入金	85,954	70,745	15,209
2 事業勘定繰入金	10,496	11,755	△1,259
計	96,450	82,500	13,950

6款 繰越金  
1項 繰越金

8,000千円  
8,000千円

1 繰越金	8,000	8,000	0
計	8,000	8,000	0

7款 諸収入  
1項 預金利子

177千円  
1千円

1 預金利子	1	1	0
計	1	1	0

7款 諸収入  
2項 雑入

177千円  
176千円

1 雑入	176	186	△10
------	-----	-----	-----

節		説	明
区 分	金 額		
	千円		千円

1 一般会計繰入金	85,954	一般会計繰入金	85,954
1 事業勘定繰入金	10,496	事業勘定繰入金	10,496

1 繰越金	8,000	繰越金	8,000

1 預金利子	1	預金利子	1

1 雑入	176	雑入	139
		印刷・コピー・図書代金	1
		自動販売機納付金	36

国民健康保険特別会計（佐伯北・是里診療施設勘定）

7 款 諸収入  
2 項 雑入

177千円  
176千円

目	本年度予算額	前年度予算額	比 較
	千円	千円	千円
計	176	186	△10

款 市債  
項 市債

0千円  
0千円

衛生債	0	102,300	△102,300
計	0	102,300	△102,300

節		説 明
区 分	金 額	
	千円	千円

		(廃目)

国民健康保険特別会計（佐伯北・是里診療施設勘定）

### 3 歳 出

1 款 総務費

108,404千円

1 項 施設管理費

108,234千円

目	本年度予算額	前年度予算額	比 較	本 年 度 予 算 額 の 財 源 内 訳			
				特 定 財 源			一般財源
				国県支出金	地方債	その他	
1 一般管理費	千円 108,114	千円 104,029	千円 4,085	千円	千円	千円 85,954	千円 22,160



節		説明	千円
区分	金額		
1 報酬	千円 11,594	会計年度任用職員報酬	千円 11,594
2 給料	24,078	一般職給料	24,078
3 職員手当等	16,204	扶養手当 住居手当 通勤手当 時間外勤務手当 管理職手当 期末手当 勤勉手当	720 660 938 750 540 8,575 4,021
4 共済費	13,471	共済組合負担金 共済組合追加費用 総合事務組合負担金 社会保険料外 恩給組合負担金	7,609 532 3,663 1,663 4
9 旅費	726	費用弁償 普通旅費	721 5
11 需用費	5,171	消耗品費 燃料費 食糧費 印刷製本費 光熱水費 修繕料	1,100 107 5 140 2,709 1,110
12 役務費	681	通信運搬費 手数料 保険料	253 271 157
13 委託料	3,621	消防設備保守点検委託料	50

国民健康保険特別会計（佐伯北・是里診療施設勘定）

1 款 総務費

108,404千円

1 項 施設管理費

108,234千円

目	本年度予算額 千円	前年度予算額 千円	比 較 千円	本 年 度 予 算 額 の 財 源 内 訳			
				特 定 財 源			一般財源
				国県支出金 千円	地方債 千円	その他 千円	
3 医師住宅管 理費	120	120	0			1	119
計	108,234	104,149	4,085	0	0	85,955	22,279

節		説	明
区 分	金 額		
	千円	電気設備保安業務委託料	千円 144
		合併浄化槽管理委託料	1,112
		草刈作業委託料	60
		清掃委託料	90
		警備委託料	317
		医師派遣委託料	1,848
14 使用料及び賃借料	1,231	複写機借上料	30
		自動車借上料	578
		テレビ受信料	75
		インターネット接続料	73
		駐車場使用料	5
		複写機使用料	180
		清掃用具借上料	234
		物品借上料	56
18 備品購入費	200	庁用備品	200
19 負担金、補助及び交付金	9,137	研修会等負担金	10
		共同アンテナ負担金	4
		医師会負担金	438
		全国診療施設協議会負担金	100
		医師派遣事業負担金	8,549
		看護協会負担金	36
26 寄附金	22,000	寄附金	22,000
11 需用費	80	修繕料	80
14 使用料及び賃借料	40	駐車場使用料	40

国民健康保険特別会計（佐伯北・是里診療施設勘定）

## 1 款 総務費

108,404千円

## 2 項 研究研修費

170千円

目	本年度予算額	前年度予算額	比 較	本 年 度 予 算 額 の 財 源 内 訳			
				特 定 財 源			一般財源
				国県支出金	地方債	その他	
1 研究研修費	千円 170	千円 607	千円 △437	千円	千円	千円	千円 170
計	170	607	△437	0	0	0	170

## 2 款 医業費

82,150千円

## 1 項 医業費

82,150千円

1 医療用機械 器具費	19,124	124,152	△105,028			10,496	8,628
2 医療用消耗 器材費	2,510	2,510	0				2,510
3 医薬品衛生 材料費	54,620	54,620	0				54,620
4 医業用委託 料	5,896	5,896	0				5,896
計	82,150	187,178	△105,028	0	0	10,496	71,654

節		説明	
区分	金額		
9 旅費	千円 50	普通旅費	千円 50
11 需用費	70	消耗品費	70
19 負担金、補助 及び交付金	50	研修会等負担金	50

11 需用費	370	修繕料	370
12 役務費	393	手数料	393
13 委託料	7,644	システム保守等委託料	7,644
14 使用料及び賃 借料	9,541	医療用機械器具賃借料	9,541
18 備品購入費	1,176	事業用備品	1,176
11 需用費	2,510	医薬材料費	2,510
11 需用費	54,620	医薬材料費	54,620
13 委託料	5,896	臨床検査委託料	5,896

国民健康保険特別会計（佐伯北・是里診療施設勘定）

4款 公債費  
1項 公債費

9,857千円  
9,857千円

目	本年度予算額	前年度予算額	比 較	本年度予算額の財源内訳			
				特 定 財 源			一般財源
				国県支出金	地方債	その他	
1 元金	千円 9,614	千円 3,956	千円 5,658	千円	千円	千円	千円 9,614
2 利子	243	88	155				243
計	9,857	4,044	5,813	0	0	0	9,857

5款 保健事業費  
1項 保健事業費

500千円  
500千円

1 保健衛生普及費	500	500	0				500
計	500	500	0	0	0	0	500

6款 予備費  
1項 予備費

5,000千円  
5,000千円

1 予備費	5,000	5,000	0				5,000
計	5,000	5,000	0	0	0	0	5,000

節		説明
区分	金額	
23 償還金、利子 及び割引料	千円 9,614	長期債元金償還金 千円 9,614
23 償還金、利子 及び割引料	243	長期債利子 243

11 需用費	500	消耗品費 500


国民健康保険特別会計（佐伯北・是里診療施設勘定）

# 給与費明細書

## 1. 一般職 (1) 総括

区分	職員数	給料					与費			合計	備考	
		報酬	住居手当	通勤手当	管理手当	時間手当	外手当	宿日直当	管理職員特別勤務手当			期末手当
本年度	(5)人	11,594		938	540	750	16,204	51,876	13,471		65,347	
前年度	(5)人	11,333		966	360	750	23,902	69,016	16,747		85,763	
比較	(△1)人	261		△28	180	△9,703	△7,698	△17,140	△3,276		△20,416	

(単位:千円)

職員手当等の内訳	区分	職員数	給料					与費			合計	備考		
			報酬	住居手当	通勤手当	管理手当	時間手当	外手当	宿日直当	管理職員特別勤務手当			期末手当	勤勉手当
職員手当等の内訳	本年度	720	660		938	540	750					8,575	4,021	
	前年度	720	660		966	360	750					11,738	3,908	4,800
	比較				△28	180						△3,163	113	△4,800

## ア 会計年度任用職員以外の職員

区分	職員数	給料					与費			合計	備考
		報酬	住居手当	通勤手当	管理手当	時間手当	外手当	宿日直当	管理職員特別勤務手当		
本年度	(6)人		660	938	24,078	12,829	36,907	11,423	48,330		
前年度	(7)人		660	966	33,781	20,372	54,153	15,190	69,343		
比較	(△1)人				△9,703	△7,543	△17,246	△3,767	△21,013		

(単位:千円)

(単位:千円)

職員手当等の内訳	区分	職員数	給料					与費			合計	備考	
			報酬	住居手当	通勤手当	管理手当	時間手当	外手当	宿日直当	管理職員特別勤務手当			期末手当
職員手当等の内訳	本年度	720	660	938	540	750					5,200	4,021	
	前年度	720	660	966	360	750					8,208	3,908	4,800
	比較				180						△3,008	113	△4,800



イ 会計年度任用職員

(単位 千円)

区分	職員数	給料			給与			合計	備考
		報酬	住居手当	通勤手当	職員手当等	共済費			
本年度	( 5 ) 人	11,594			3,375	14,969	2,048	17,017	
前年度	( 5 ) 人	11,333			3,530	14,863	1,557	16,420	
比較	( ) 人	261			△ 155	106	491	597	

(単位 千円)

区分	増減額	増減事由別内訳	説明	備考
職員手当等の内訳				
本年度				
前年度				
比較				

(2) 給料及び職員手当の増減額の明細

(単位 千円)

区分	増減額	増減事由別内訳	説明	備考
給料	△ 9,703	1. 給与改定に伴う増減分		
		2. 昇給に伴う増加分	311	
		3. その他の増減分	△ 10,014	医師職退職による
職員手当等	△ 7,543	1. 制度改正に伴う増減分	△ 325	
		2. その他の増減分	△ 7,218	医師職退職による

(3) 給料及び職員手当の状況  
ア 職員1人当たり給料(予算額)

区	分	行政職	職	行政職	技能労務職	医師職	医療・技術職	看護・保健職
令和4年4月1日現在	平均給料月額	335,200円	円	円	円	円	円	329,400円
	平均年齢	47歳	歳	歳	歳	歳	歳	51歳
令和3年4月1日現在	平均給料月額	333,000円	円	830,000円	円	円	円	323,960円
	平均年齢	46歳	歳	65歳	歳	歳	歳	50歳

イ 初任給

区	分	行政職	技能労務職	医師職	医療・技術職	看護・保健職	国の制度				
							行政職	技能労務職	医師職	医療・技術職	看護・保健職
高校卒		150,600	147,900				150,600	147,900			
	大学卒	182,200		259,500	177,400	209,800	182,200		259,500	177,400	209,800

(単位 円)

ウ 級別職員数 (予算数)

区分	行政		職務		技能		職務		医		師		職		医療・技術職		看護・保健職				
	職員数	構成比	職員数	構成比	職員数	構成比	職員数	構成比	級	職員数	構成比	級	職員数	構成比	級	職員数	構成比	級	職員数	構成比	
令和4年4月1日 現在	1級	( )人	( )%	1級	( )人	( )%	1級	( )人	( )%	1級	( )人	( )%	1級	( )人	( )%	1級	( )人	( )%	1級	( )人	( )%
	2級	( )人	( )%	2級	( )人	( )%	2級	( )人	( )%	2級	( )人	( )%	2級	( )人	( )%	2級	( )人	( )%	2級	( )人	( )%
	3級	( )人	( )%	3級	( )人	( )%	3級	( )人	( )%	3級	( )人	( )%	3級	( )人	( )%	3級	( )人	( )%	3級	( )人	( )%
	4級	( )人	( )%	4級	( )人	( )%	4級	( )人	( )%	4級	( )人	( )%	4級	( )人	( )%	4級	( )人	( )%	4級	( )人	( )%
	5級	( )人	( )%	5級	( )人	( )%	5級	( )人	( )%	5級	( )人	( )%	5級	( )人	( )%	5級	( )人	( )%	5級	( )人	( )%
	6級	( )人	( )%	6級	( )人	( )%	6級	( )人	( )%	6級	( )人	( )%	6級	( )人	( )%	6級	( )人	( )%	6級	( )人	( )%
	7級	( )人	( )%	7級	( )人	( )%	7級	( )人	( )%	7級	( )人	( )%	7級	( )人	( )%	7級	( )人	( )%	7級	( )人	( )%
	計	( )人	( )%	計	( )人	( )%	計	( )人	( )%	計	( )人	( )%	計	( )人	( )%	計	( )人	( )%	計	( )人	( )%
令和3年4月1日 現在	1級	( )人	( )%	1級	( )人	( )%	1級	( )人	( )%	1級	( )人	( )%	1級	( )人	( )%	1級	( )人	( )%	1級	( )人	( )%
	2級	( )人	( )%	2級	( )人	( )%	2級	( )人	( )%	2級	( )人	( )%	2級	( )人	( )%	2級	( )人	( )%	2級	( )人	( )%
	3級	( )人	( )%	3級	( )人	( )%	3級	( )人	( )%	3級	( )人	( )%	3級	( )人	( )%	3級	( )人	( )%	3級	( )人	( )%
	4級	( )人	( )%	4級	( )人	( )%	4級	( )人	( )%	4級	( )人	( )%	4級	( )人	( )%	4級	( )人	( )%	4級	( )人	( )%
	5級	( )人	( )%	5級	( )人	( )%	5級	( )人	( )%	5級	( )人	( )%	5級	( )人	( )%	5級	( )人	( )%	5級	( )人	( )%
	6級	( )人	( )%	6級	( )人	( )%	6級	( )人	( )%	6級	( )人	( )%	6級	( )人	( )%	6級	( )人	( )%	6級	( )人	( )%
	7級	( )人	( )%	7級	( )人	( )%	7級	( )人	( )%	7級	( )人	( )%	7級	( )人	( )%	7級	( )人	( )%	7級	( )人	( )%
	計	( )人	( )%	計	( )人	( )%	計	( )人	( )%	計	( )人	( )%	計	( )人	( )%	計	( )人	( )%	計	( )人	( )%

(級別の標準的な職務内容)

区分	1 級	2 級	3 級	4 級	5 級	6 級	7 級
行政職	主事補・主事	主事	主任・主査	主幹	課長補佐	課長	部長
医師職	医員	医員	医長	医長・副診療所長	医長・副診療所長	副診療所長 ・診療所長	副診療所長 ・診療所長
医療・技術職	技師	技師	科長	技師長			
看護・保健職	准看護師	看護師	主任看護師	看護師長			

エ 期末手当・勤勉手当

区分	支給月(月分)		支給率		職制上の段階、職務の級等による加算措置	備考
	6 月(月分)		1 2 月(月分)			
	期末	勤勉	期末	勤勉		
本年度	( 0.725 ) 1.275	( 0.450 ) 0.950	( 0.725 ) 1.275	( 0.450 ) 0.950	( 2.35 ) 4.45	有
前年度	( 0.725 ) 1.275	( 0.450 ) 0.950	( 0.725 ) 1.275	( 0.450 ) 0.950	( 2.35 ) 4.45	有
国の制度	( 0.725 ) 1.275	( 0.450 ) 0.950	( 0.725 ) 1.275	( 0.450 ) 0.950	( 2.35 ) 4.45	有 変動の可能性あり

オ 定年退職及び応募認定退職に係る退職手当

区分	2 0 年 勤続の者 (月分)	2 5 年 勤続の者 (月分)	3 5 年 勤続の者 (月分)	最 高 限 度 (月分)	そ 加 算 措 置 の 他 の 措 置 等	備考
支給率等	24.586875	33.27075	47.709	47.709	定年前早期退職特例措置 (2～45%加算)	
国の支給率等	24.586875	33.27075	47.709	47.709	定年前早期退職特例措置 (2～45%加算)	

カ 特殊勤務手当

区分	分	全職種	代表的な職種			
			一般職	技能労務職	医師職	医療・技術職 看護・保健職
給料総額に対する比率 (%)						
支給対象職員の比率 (%)						
代表的な特殊勤務手当の名称						

キ その他の手当

区分	国の制度との異同	差異の内容
扶養手当	同	
住居手当	同	
通勤手当	異	4 km以上～4 km未満 2,400 円 6 km以上～6 km未満 3,600 円 8 km以上～8 km未満 4,200 円 10 km以上～10 km未満 4,900 円 15 km以上～15 km未満 7,100 円 20 km以上～20 km未満 10,000 円 25 km以上～25 km未満 12,900 円 30 km以上～30 km未満 15,800 円 35 km以上～35 km未満 18,700 円 40 km以上～40 km未満 21,600 円 45 km以上～45 km未満 24,400 円 50 km以上～50 km未満 26,200 円 55 km以上～55 km未満 28,000 円 60 km以上～60 km未満 29,800 円 60 km以上 31,600 円 ※ 交通機関を利用しなければ通勤することが著しく困難である職員以外の職員であって、交通機関を使用しない徒歩により通勤するものとした場合の通勤距離が片道2km未満であることを除く。

- (注) 1. 一般職(1)総括ア会計年度任用職員以外の職員, (3)給料及び職員手当の状況ウ級別職員数の表内の( )書きの数値は短時間勤務職員の数値(外数), エ期末手当・勤勉手当の表内の( )書きの数値は, 再任用職員の数値を表す。
2. 一般職(1)総括イ会計年度任用職員の表内の( )書きの数値は, パートタイム会計年度任用職員の数値を表す。
3. 一般職(2)以下は会計年度任用職員以外の職員について記載。

債務負担行為で翌年度以降にわたるものについての前年度末までの支出額又は支出額の見込及び当該年度以降の支出予定額等に関する調書

(単位 千円)

事 項	限度額	前年度末までの支出見込額		当該年度以降の支出予定額		左 の 財 源 内 訳				
		期 間	金 額	期 間	金 額	特 定 財 源			一 般 財 源	
						国 県 支 出 金	地 方 債	そ の 他		
赤磐 (あかいわ) 総合診療医学講座 設置事業	110,000	R3		R4~R8	110,000					110,000
合 計	110,000				110,000					110,000

地方債の前々年度末における現在の高見込に前年並に高見込を認める年度末  
及び当該前々年度末における現在の高見込に前年並に高見込を認める年度末

(単位 千円)

区 分	前々年度末 現 在 高	前年度末現在高 見 込 額	当該年度中増減見込額			当該年度末現在高 見 込 額
			当該年度中起債 見 込 額	当該年度中元金償還 見 込 額	当該年度中元金償還 見 込 額	
過疎対策事業	109,300	266,744		9,614	257,130	
計	109,300	266,744		9,614	257,130	





令和4年度

---

---

赤磐市後期高齢者医療特別会計予算

---

---



## 令和4年度 赤磐市後期高齢者医療特別会計予算

令和4年度赤磐市後期高齢者医療特別会計の予算は、次に定めるところによる。

(歳入歳出予算)

第1条 歳入歳出予算の総額は、歳入歳出それぞれ702,071千円と定める。

2 歳入歳出予算の款項の区分及び当該区分ごとの金額は、「第1表 歳入歳出予算」による。

(一時借入金)

第2条 地方自治法第235条の3第2項の規定による一時借入金の借入れの最高額は、50,000千円と定める。


(歳出予算の流用)

第3条 地方自治法第220条第2項ただし書の規定により歳出予算の各項の経費の金額を流用することができる場合は、次のとおりと定める。

- (1) 各項に計上した予算額に過不足を生じた場合における同一款内でのこれらの経費の各項の間の流用

令和4年2月24日 提 出

赤磐市長 友 實 武 貝



第1表 歳入歳出予算  
歳 入

款	項	金 額
		千円
1	後期高齢者医療保険料	527,226
	1 後期高齢者医療保険料	527,226
2	使用料及び手数料	50
	1 手数料	50
4	繰入金	170,783
	1 一般会計繰入金	170,783
5	繰越金	2,000
	1 繰越金	2,000
6	諸収入	2,012
	1 延滞金、加算金及び過料	10
	2 償還金及び還付加算金	2,000
	3 預金利子	1
	5 雑入	1
	歳 入 合 計	702,071

歳 出

款	項	金 額
1 総務費		千円 9,321
	1 総務管理費	3,768
	2 徴収費	5,553
2 後期高齢者医療広域連合納付金		688,748
	1 後期高齢者医療広域連合納付金	688,748
3 諸支出金		2,000
	1 償還金及び還付加算金	2,000
4 予備費		2,002
	1 予備費	2,002
歳 出 合 計		702,071

歳入歳出予算事項別明細書

1 総括  
(歳入)

款	本年度予算額	前年度予算額	比較
	千円	千円	千円
1 後期高齢者医療保険料	527,226	521,363	5,863
2 使用料及び手数料	50	50	0
4 繰入金	170,783	148,869	21,914
5 繰越金	2,000	2,000	0
6 諸収入	2,012	1,642	370
歳入合計	702,071	673,924	28,147



## (歳 出)

款	本年度予算額	前年度予算額	比 較
1 総務費	千円 9,321	千円 9,376	千円 △55
2 後期高齢者医療広域連合納付金	688,748	660,916	27,832
3 諸支出金	2,000	1,630	370
4 予備費	2,002	2,002	0
歳 出 合 計	702,071	673,924	28,147





## 2 歳 入

1 款 後期高齢者医療保険料 527,226千円

1 項 後期高齢者医療保険料 527,226千円

目	本年度予算額	前年度予算額	比 較
1 後期高齢者医療保険料	千円 527,226	千円 521,363	千円 5,863
計	527,226	521,363	5,863

2 款 使用料及び手数料 50千円

1 項 手数料 50千円

2 督促手数料	50	50	0
計	50	50	0

4 款 繰入金 170,783千円

1 項 一般会計繰入金 170,783千円

1 事務費繰入金	9,271	9,326	△55
2 保険基盤安定繰入金	161,512	139,543	21,969
計	170,783	148,869	21,914

5 款 繰越金 2,000千円

1 項 繰越金 2,000千円

1 繰越金	2,000	2,000	0
計	2,000	2,000	0

節		説	明
区 分	金 額		
1 現年度分	千円 526,266	特別徴収分	千円 369,495
		普通徴収分	156,771
2 滞納繰越分	960	普通徴収分	960

1 督促手数料	50	督促手数料	50

1 事務費繰入金	9,271	事務費繰入金	9,271
1 保険基盤安定繰入金	161,512	保険基盤安定繰入金	161,512

1 繰越金	2,000	前年度繰越金	2,000

後期高齢者医療特別会計

## 6 款 諸収入

2,012千円

## 1 項 延滞金、加算金及び過料

10千円

目	本年度予算額	前年度予算額	比 較
1 延滞金	千円 10	千円 10	千円 0
計	10	10	0

## 6 款 諸収入

2,012千円

## 2 項 償還金及び還付加算金

2,000千円

1 保険料還付金	2,000	1,630	370
計	2,000	1,630	370

## 6 款 諸収入

2,012千円

## 3 項 預金利子

1千円

1 預金利子	1	1	0
計	1	1	0

## 6 款 諸収入

2,012千円

## 5 項 雑入

1千円

1 雑入	1	1	0
計	1	1	0

節		説	明
区 分	金 額		
1 延滞金	千円 10	延滞金	千円 10

1 保険料還付金	2,000	保険料還付金	2,000

1 預金利子	1	預金利子	1

1 雑入	1	雑入	1

後期高齢者医療特別会計

### 3 歳 出

#### 1 款 総務費

9,321千円

##### 1 項 総務管理費

3,768千円

目	本年度予算額	前年度予算額	比 較	本 年 度 予 算 額 の 財 源 内 訳			
				特 定 財 源			一般財源
				国県支出金	地方債	その他	
1 一般管理費	千円 3,768	千円 3,883	千円 △115	千円	千円	千円 3,768	千円
計	3,768	3,883	△115	0	0	3,768	0

#### 1 款 総務費

9,321千円

##### 2 項 徴収費

5,553千円

1 徴収費	5,551	5,491	60			5,551	
2 滞納処分費	2	2	0			2	
計	5,553	5,493	60	0	0	5,553	0

#### 2 款 後期高齢者医療広域連合納付金

688,748千円

##### 1 項 後期高齢者医療広域連合納付金

688,748千円

1 後期高齢者 医療広域連 合納付金	688,748	660,916	27,832			688,748	
--------------------------	---------	---------	--------	--	--	---------	--

節		説	明
区 分	金 額		
11 需用費	千円 31	消耗品費	千円 31
12 役務費	799	通信運搬費	799
13 委託料	430	システム保守等委託料	430
14 使用料及び賃 借料	2,508	データセンター使用料	2,508

11 需用費	1,138	消耗品費	1,005
		印刷製本費	133
12 役務費	1,071	通信運搬費	892
		手数料	179
13 委託料	3,342	賦課処理委託料	3,342
12 役務費	1	手数料	1
19 負担金、補助 及び交付金	1	市町村税整理組合負担金	1

19 負担金、補助 及び交付金	688,748	保険料等負担金	688,748
--------------------	---------	---------	---------

後期高齢者医療特別会計

## 2 款 後期高齢者医療広域連合納付金

688,748千円

## 1 項 後期高齢者医療広域連合納付金

688,748千円

目	本年度予算額	前年度予算額	比 較	本年度予算額の財源内訳			
				特 定 財 源			一般財源
				国県支出金	地方債	その他	
計	千円 688,748	千円 660,916	千円 27,832	千円 0	千円 0	千円 688,748	千円 0

## 3 款 諸支出金

2,000千円

## 1 項 償還金及び還付加算金

2,000千円

1 保険料還付 金	2,000	1,630	370			2,000	
計	2,000	1,630	370	0	0	2,000	0

## 4 款 予備費

2,002千円

## 1 項 予備費

2,002千円

1 予備費	2,002	2,002	0				2,002
計	2,002	2,002	0	0	0	0	2,002



節		説明
区分	金額	
	千円	千円

23 償還金、利子 及び割引料	2,000	過年度分保険料還付金 2,000




令和4年度

---

---

赤磐市介護保険特別会計予算

---

---



## 令和4年度 赤磐市介護保険特別会計予算

令和4年度赤磐市介護保険特別会計の予算は、次に定めるところによる。

(歳入歳出予算)

第1条 歳入歳出予算の総額は、歳入歳出それぞれ4,704,713千円と定める。

2 歳入歳出予算の款項の区分及び当該区分ごとの金額は、「第1表 歳入歳出予算」による。

(債務負担行為)

第2条 地方自治法第214条の規定により債務を負担する行為をすることができる事項、期間及び限度額は、「第2表 債務負担行為」による。

(一時借入金)

第3条 地方自治法第235条の3第2項の規定による一時借入金の借入れの最高額は、150,000千円と定める。


(歳出予算の流用)

第4条 地方自治法第220条第2項ただし書の規定により歳出予算の各項の経費の金額を流用することができる場合は、次のとおりと定める。

- (1) 保険給付費の各項に計上した予算額に過不足を生じた場合における同一款内でのこれらの経費の各項の間の流用

令和4年2月24日 提出

赤磐市長 友 實 武 貝



第1表 歳入歳出予算  
歳 入

款	項	金 額
		千円
1	保険料	1,009,895
	1 介護保険料	1,009,895
2	使用料及び手数料	100
	1 手数料	100
3	国庫支出金	1,006,988
	1 国庫負担金	764,029
	2 国庫補助金	242,959
4	支払基金交付金	1,192,166
	1 支払基金交付金	1,192,166
5	県支出金	663,860
	1 県負担金	627,956
	2 県補助金	35,904
6	財産収入	856
	1 財産運用収入	856
7	繰入金	830,353
	1 一般会計繰入金	780,353
	2 基金繰入金	50,000
8	繰越金	1
	1 繰越金	1
10	諸収入	494
	1 延滞金、加算金及び過料	3
	3 雑入	491
	歳 入 合 計	4,704,713

# 歳 出

款	項	金 額
1 総務費		千円 155,703
	1 総務管理費	109,412
	2 徴収費	10,438
	3 介護認定審査会費	35,003
	4 趣旨普及費	850
2 保険給付費		4,283,029
	1 介護サービス等諸費	3,939,540
	2 介護予防サービス等諸費	219,996
	3 その他諸費	4,200
	4 高額介護サービス等諸費	99,961
	5 高額医療合算介護サービス等諸費	19,332
4 地域支援事業費		233,430
	1 介護予防・生活支援サービス事業費	124,722
	2 包括的支援事業・任意事業費	100,541
	3 一般介護予防事業費	6,747
	4 その他諸費	420
	5 高額介護予防サービス費相当事業費	600
	6 高額医療合算介護予防サービス費相当事業費	400
5 基金積立金		856
	1 基金積立金	856
7 諸支出金		1,001
	1 償還金及び還付加算金	1,001
8 公債費		1
	1 公債費	1
9 予備費		30,693
	1 予備費	30,693

款	項	金 額
		千円
歳 出 合 計		4,704,713



## 第2表 債務負担行為

(単位 千円)

事 項	期 間	限 度 額
赤磐市高齢者保健福祉計画・第9期介護保険事業計画策定業務	令和5年度	2,970

歳入歳出予算事項別明細書

1 総括  
(歳入)

款	本年度予算額	前年度予算額	比較
	千円	千円	千円
1 保険料	1,009,895	1,004,270	5,625
2 使用料及び手数料	100	100	0
3 国庫支出金	1,006,988	933,239	73,749
4 支払基金交付金	1,192,166	1,104,527	87,639
5 県支出金	663,860	619,348	44,512
6 財産収入	856	742	114
7 繰入金	830,353	745,416	84,937
8 繰越金	1	1	0
10 諸収入	494	562	△68
歳入合計	4,704,713	4,408,205	296,508



## (歳 出)

款	本年度予算額	前年度予算額	比 較
	千円	千円	千円
1 総務費	155,703	161,676	△5,973
2 保険給付費	4,283,029	3,957,659	325,370
4 地域支援事業費	233,430	235,238	△1,808
5 基金積立金	856	742	114
7 諸支出金	1,001	1,001	0
8 公債費	1	1	0
9 予備費	30,693	51,888	△21,195
歳 出 合 計	4,704,713	4,408,205	296,508

本年度予算額の財源内訳			
特 国県支出金	定 地方債	財 その他	源 一般財源
千円	千円	千円	千円
		155,703	0
1,551,739		1,691,796	1,039,494
119,107		72,140	42,183
		856	0
			1,001
		1	0
			30,693
1,670,846	0	1,920,496	1,113,371

## 2 歳 入

1 款 保険料 1,009,895千円  
 1 項 介護保険料 1,009,895千円

目	本年度予算額	前年度予算額	比 較
1 第1号被保険者保険料	千円 1,009,895	千円 1,004,270	千円 5,625
計	1,009,895	1,004,270	5,625

2 款 使用料及び手数料 100千円  
 1 項 手数料 100千円

1 督促手数料	100	100	0
計	100	100	0

3 款 国庫支出金 1,006,988千円  
 1 項 国庫負担金 764,029千円

1 介護給付費負担金	764,029	703,077	60,952
計	764,029	703,077	60,952

3 款 国庫支出金 1,006,988千円  
 2 項 国庫補助金 242,959千円

1 調整交付金	159,756	146,829	12,927
---------	---------	---------	--------

節		説	明
区 分	金 額		
1 現年度分特別 徴収保険料	千円 963,564	現年度分特別徴収保険料	千円 963,564
2 現年度分普通 徴収保険料	44,121	現年度分普通徴収保険料	44,121
3 滞納繰越分普 通徴収保険料	2,210	滞納繰越分普通徴収保険料	2,210

1 督促手数料	100	督促手数料	100

1 現年度分	764,028	現年度分	764,028
2 過年度分	1	過年度分	1

1 現年度分調整 交付金	159,756	現年度分調整交付金	159,756
-----------------	---------	-----------	---------

介護保険特別会計（保険事業勘定）

3款 国庫支出金  
2項 国庫補助金

1,006,988千円  
242,959千円

目	本年度予算額	前年度予算額	比 較
3 地域支援事業交付金（介護予防・日常生活支援総合事業）	千円 26,480	千円 26,636	千円 △156
4 地域支援事業交付金（介護予防・日常生活支援総合事業以外）	38,708	39,077	△369
6 総合事業調整交付金	5,415	5,020	395
7 保険者機能強化推進交付金	6,300	6,300	0
8 介護保険保険者努力支援交付金	6,300	6,300	0
計	242,959	230,162	12,797

4款 支払基金交付金  
1項 支払基金交付金

1,192,166千円  
1,192,166千円

1 介護給付費交付金	1,156,418	1,068,568	87,850
2 地域支援事業交付金	35,748	35,959	△211
計	1,192,166	1,104,527	87,639

5款 県支出金  
1項 県負担金

663,860千円  
627,956千円

1 介護給付費負担金	627,956	583,163	44,793
------------	---------	---------	--------



節		説	明
区 分	金 額		
1 現年度分	千円 26,480	現年度分	千円 26,480
1 現年度分	38,708	現年度分	38,708
1 現年度分調整 交付金	5,415	現年度分調整交付金	5,415
1 保険者機能強 化推進交付金	6,300	保険者機能強化推進交付金	6,300
1 介護保険保険 者努力支援交 付金	6,300	介護保険保険者努力支援交付金	6,300

1 現年度分	1,156,417	現年度分	1,156,417
2 過年度分	1	過年度分	1
1 現年度分	35,748	現年度分	35,748

1 現年度分	627,955	現年度分	627,955
2 過年度分	1	過年度分	1

介護保険特別会計（保険事業勘定）

5 款 県支出金  
1 項 県負担金

663,860千円  
627,956千円

目	本年度予算額	前年度予算額	比 較
	千円	千円	千円
計	627,956	583,163	44,793

5 款 県支出金  
2 項 県補助金

663,860千円  
35,904千円

1 地域支援事業交付金（介護予防・日常生活支援総合事業）	16,550	16,647	△97
2 地域支援事業交付金（介護予防・日常生活支援総合事業以外）	19,354	19,538	△184
計	35,904	36,185	△281

6 款 財産収入  
1 項 財産運用収入

856千円  
856千円

1 利子及び配当金	856	742	114
計	856	742	114

7 款 繰入金  
1 項 一般会計繰入金

830,353千円  
780,353千円

1 介護給付費繰入金	535,379	494,708	40,671
2 その他一般会計繰入金	155,603	161,576	△5,973
3 地域支援事業繰入金（介護予防・日常生活支援総合事業）	16,550	16,647	△97
4 地域支援事業繰入金（介護予防・日常生活支援総合事業以外）	19,354	19,538	△184

節		説	明
区 分	金 額		
	千円		千円

1 現年度分	16,550	現年度分	16,550
1 現年度分	19,354	現年度分	19,354

1 利子及び配当 金	856	基金利子	856

1 現年度分	535,379	現年度分	535,379
1 事務費繰入金	155,603	事務費繰入金	155,603
1 現年度分	16,550	現年度分	16,550
1 現年度分	19,354	現年度分	19,354

介護保険特別会計（保険事業勘定）

## 7款 繰入金

830,353千円

## 1項 一般会計繰入金

780,353千円

目	本年度予算額	前年度予算額	比較
5 低所得者保険料軽減繰入金	千円 53,467	千円 52,947	千円 520
計	780,353	745,416	34,937

## 7款 繰入金

830,353千円

## 2項 基金繰入金

50,000千円

1 介護給付費準備基金繰入金	50,000	0	50,000
計	50,000	0	50,000

## 8款 繰越金

1千円

## 1項 繰越金

1千円

1 繰越金	1	1	0
計	1	1	0

## 10款 諸収入

494千円

## 1項 延滞金、加算金及び過料

3千円

1 第1号被保険者延滞金	1	1	0
2 第1号被保険者加算金	1	1	0
3 過料	1	1	0
計	3	3	0

節		説	明
区 分	金 額		
1 現年度分	千円 53,464	現年度分	千円 53,464
2 過年度分	3	過年度分	3

1 介護給付費準備基金繰入金	50,000	介護給付費準備基金繰入金	50,000

1 繰越金	1	繰越金	1

1 第1号被保険者延滞金	1	第1号被保険者延滞金	1
1 第1号被保険者加算金	1	第1号被保険者加算金	1
1 過料	1	過料	1

介護保険特別会計（保険事業勘定）

10款 諸収入  
3項 雑入

494千円  
491千円

目	本年度予算額	前年度予算額	比較
1 滞納処分費	千円 1	千円 1	千円 0
2 第三者納付金	1	1	0
3 返納金	1	1	0
5 雑入	488	556	△68
計	491	559	△68

節		説	明
区 分	金 額		
1 滞納処分費	千円 1	滞納処分費	千円 1
1 第三者納付金	1	第三者納付金	1
1 返納金	1	返納金	1
1 雑入	488	雑入	488

介護保険特別会計（保険事業勘定）

### 3 歳 出

1 款 総務費

155,703千円

1 項 総務管理費

109,412千円

目	本年度予算額	前年度予算額	比 較	本 年 度 予 算 額 の 財 源 内 訳			
				特 定 財 源			一般財源
				国県支出金	地方債	その他	
1 一般管理費	千円 108,980	千円 115,455	千円 △6,475	千円	千円	千円 108,980	千円



節		説明	金額
区分	金額		
1 報酬	千円 4,176	会計年度任用職員報酬	千円 4,130
		介護保険事業運営協議会委員報酬	46
2 給料	46,959	一般職給料	46,959
3 職員手当等	23,483	扶養手当	756
		住居手当	912
		通勤手当	938
		時間外勤務手当	1,200
		管理職手当	1,132
		期末手当	10,187
		勤勉手当	7,833
		児童手当	525
4 共済費	22,484	共済組合負担金	13,925
		共済組合追加費用	884
		総合事務組合負担金	7,140
		社会保険料外	530
		恩給組合負担金	5
9 旅費	166	費用弁償	116
		普通旅費	50
11 需用費	1,158	消耗品費	959
		印刷製本費	181
		修繕料	18
12 役務費	1,897	通信運搬費	1,561
		手数料	336
13 委託料	4,755	システム保守等委託料	575
		国保連支援システム保守委託料	110
		介護保険事業計画策定委託料	4,070

介護保険特別会計（保険事業勘定）

## 1 款 総務費

155,703千円

## 1 項 総務管理費

109,412千円

目	本年度予算額	前年度予算額	比 較	本 年 度 予 算 額 の 財 源 内 訳			
				特 定 財 源			一般財源
				国県支出金	地方債	その他	
	千円	千円	千円	千円	千円	千円	千円
2 連合会負担 金	432	429	3			432	
計	109,412	115,884	△6,472	0	0	109,412	0

## 1 款 総務費

155,703千円

## 2 項 徴収費

10,438千円

1 賦課徴収費	10,436	10,537	△101			10,436	
2 滞納処分費	2	2	0			2	
計	10,438	10,539	△101	0	0	10,438	0

## 1 款 総務費

155,703千円

## 3 項 介護認定審査会費

35,003千円

1 介護認定審 査会費	6,455	6,656	△201			6,455	
----------------	-------	-------	------	--	--	-------	--

節		説	明
区 分	金 額		
14 使用料及び賃借料	千円 3,902	駐車場使用料	千円 15
		システム機器借上料	775
		データセンター使用料	3,112
19 負担金、補助及び交付金	432	国保連合会負担金	432

11 需用費	1,658	印刷製本費	1,658
12 役務費	1,844	通信運搬費	1,557
		手数料	287
13 委託料	6,934	システム保守等委託料	1,268
		賦課処理委託料	5,666
12 役務費	1	手数料	1
19 負担金、補助及び交付金	1	市町村税整理組合負担金	1

1 報酬	4,995	介護認定審査会委員報酬	4,995
9 旅費	10	費用弁償	10
11 需用費	128	消耗品費	43

介護保険特別会計（保険事業勘定）

1 款 総務費

155,703千円

3 項 介護認定審査会費

35,003千円

目	本年度予算額	前年度予算額	比 較	本 年 度 予 算 額 の 財 源 内 訳			
				特 定 財 源			一般財源
				国県支出金	地方債	その他	
	千円	千円	千円	千円	千円	千円	千円
2 認定調査等 費	28,548	27,747	801			28,548	
計	35,003	34,403	600	0	0	35,003	0

1 款 総務費

155,703千円

4 項 趣旨普及費

850千円

1 趣旨普及費	850	850	0			850	
計	850	850	0	0	0	850	0

節		説明	
区分	金額		
	千円	食糧費	千円 32
		印刷製本費	53
12 役務費	1,157	通信運搬費	1,157
13 委託料	165	認定審査委託料	165
1 報酬	13,949	会計年度任用職員報酬	13,949
4 共済費	1,702	共済組合負担金	336
		社会保険料外	1,366
8 報償費	30	謝礼	30
9 旅費	461	費用弁償	461
11 需用費	23	消耗品費	23
12 役務費	11,970	手数料	11,970
13 委託料	413	認定調査委託料	413

11 需用費	850	印刷製本費	850

介護保険特別会計（保険事業勘定）

## 2 款 保険給付費

4,283,029千円

## 1 項 介護サービス等諸費

3,939,540千円

目	本年度予算額	前年度予算額	比 較	本年度予算額の財源内訳			
				特 定 財 源			一般財源
				国県支出金	地方債	その他	
1 居宅介護サービス給付費	千円 1,548,000	千円 1,392,000	千円 156,000	千円 560,840	千円	千円 611,460	千円 375,700
2 地域密着型介護サービス給付費	531,600	500,400	31,200	192,599		209,982	129,019
3 施設介護サービス給付費	1,554,000	1,491,600	62,400	563,014		613,830	377,156
4 居宅介護福祉用具購入費	4,140	3,960	180	1,500		1,636	1,004
5 居宅介護住宅改修費	12,000	12,000	0	4,348		4,740	2,912
6 居宅介護サービス計画給付費	130,200	130,800	△600	47,171		51,429	31,600
7 特定入所者介護サービス費	159,600	159,600	0	57,823		63,042	38,735
計	3,939,540	3,690,360	249,180	1,427,295	0	1,556,119	956,126

節		説明
区分	金額	
19 負担金、補助 及び交付金	千円 1,548,000	居宅介護サービス給付費 千円 1,548,000
19 負担金、補助 及び交付金	531,600	地域密着型介護サービス給付費 531,600
19 負担金、補助 及び交付金	1,554,000	施設介護サービス給付費 1,554,000
19 負担金、補助 及び交付金	4,140	居宅介護福祉用具購入費 4,140
19 負担金、補助 及び交付金	12,000	居宅介護住宅改修費 12,000
19 負担金、補助 及び交付金	130,200	居宅介護サービス計画給付費 130,200
19 負担金、補助 及び交付金	159,600	特定入所者介護サービス費 159,600

介護保険特別会計（保険事業勘定）

## 2款 保険給付費

4,283,029千円

## 2項 介護予防サービス等諸費

219,996千円

目	本年度予算額	前年度予算額	比 較	本年度予算額の財源内訳			
				特 定 財 源			一般財源
				国県支出金	地方債	その他	
1 介護予防サービス給付費	千円 146,400	千円 102,000	千円 44,400	千円 53,041	千円	千円 57,828	千円 35,531
2 地域密着型介護予防サービス給付費	20,400	23,520	△3,120	7,391		8,058	4,951
3 介護予防福祉用具購入費	2,040	2,040	0	739		806	495
4 介護予防住宅改修費	20,400	9,000	11,400	7,391		8,058	4,951
5 介護予防サービス計画費	30,000	20,400	9,600	10,869		11,850	7,281
6 特定入所者介護予防サービス費	756	498	258	273		299	184
計	219,996	157,458	62,538	79,704	0	86,899	53,393

## 2款 保険給付費

4,283,029千円

## 3項 その他諸費

4,200千円

1 審査支払手数料	4,200	4,200	0	1,522		1,659	1,019
計	4,200	4,200	0	1,522	0	1,659	1,019



節		説明	金額
区分	金額		
19 負担金、補助 及び交付金	千円 146,400	介護予防サービス給付費	千円 146,400
19 負担金、補助 及び交付金	20,400	地域密着型介護予防サービス給付費	20,400
19 負担金、補助 及び交付金	2,040	介護予防福祉用具購入費	2,040
19 負担金、補助 及び交付金	20,400	介護予防住宅改修費	20,400
19 負担金、補助 及び交付金	30,000	介護予防サービス計画費	30,000
19 負担金、補助 及び交付金	756	特定入所者介護予防サービス費	756

12 役務費	4,200	手数料	4,200

介護保険特別会計（保険事業勘定）

## 2 款 保険給付費

4,283,029千円

## 4 項 高額介護サービス等諸費

99,961千円

目	本年度予算額	前年度予算額	比 較	本年度予算額の財源内訳			
				特 定 財 源			一般財源
				国県支出金	地方債	その他	
1 高額介護サービス費	千円 99,960	千円 86,310	千円 13,650	千円 36,215	千円	千円 39,484	千円 24,261
2 高額介護予防サービス費	1	1	0				1
計	99,961	86,311	13,650	36,215	0	39,484	24,262

## 2 款 保険給付費

4,283,029千円

## 5 項 高額医療合算介護サービス等諸費

19,332千円

1 高額医療合算介護サービス費	19,080	19,080	0	6,913		7,536	4,631
2 高額医療合算介護予防サービス費	252	250	2	90		99	63
計	19,332	19,330	2	7,003	0	7,635	4,694

## 4 款 地域支援事業費

233,430千円

## 1 項 介護予防・生活支援サービス事業費

124,722千円

1 介護予防・生活支援サービス事業費	112,801	117,029	△4,228	52,312		44,854	15,635
--------------------	---------	---------	--------	--------	--	--------	--------

節		説明	
区分	金額		
19 負担金、補助 及び交付金	千円 99,960	高額介護サービス費	千円 99,960
19 負担金、補助 及び交付金	1	高額介護予防サービス費	1

19 負担金、補助 及び交付金	19,080	高額医療合算介護サービス費	19,080
19 負担金、補助 及び交付金	252	高額医療合算介護予防サービス費	252

8 報償費	56	謝礼	56
11 需用費	86	消耗品費	86
12 役務費	71	通信運搬費	3
		手数料	50
		保険料	18
13 委託料	6,028	生活支援サービス委託料	2,458

介護保険特別会計（保険事業勘定）

## 4 款 地域支援事業費

233,430千円

## 1 項 介護予防・生活支援サービス事業費

124,722千円

目	本年度予算額 千円	前年度予算額 千円	比 較 千円	本年度予算額の財源内訳			
				特 定 財 源			一般財源
				国県支出金 千円	地方債 千円	その他 千円	
2 介護予防ケアマネジメント事業費	11,921	9,642	2,279	4,361		4,708	2,852
計	124,722	126,671	△1,949	56,673	0	49,562	18,487

## 4 款 地域支援事業費

233,430千円

## 2 項 包括的支援事業・任意事業費

100,541千円

1 包括的支援相談事業費	80,653	82,205	△1,552	46,616		15,529	18,508
--------------	--------	--------	--------	--------	--	--------	--------

節		説明	
区分	金額		
	千円	短期集中通所型サービス委託料	千円 2,364
		入浴通所サービス委託料	240
		介護予防・生活支援サービス事業委託料	966
19 負担金、補助 及び交付金	106,560	サービス事業費	106,200
		通所付添サポート事業補助金	360
19 負担金、補助 及び交付金	11,921	介護予防支援事業費	11,921

1 報酬	46	介護保険事業運営協議会委員報酬	46
2 給料	8,060	一般職給料	8,060
3 職員手当等	3,539	扶養手当	780
		住居手当	270
		時間外勤務手当	300
		期末手当	1,889
		児童手当	300
4 共済費	2,076	共済組合負担金	447
		共済組合追加費用	352
		総合事務組合負担金	1,228
		社会保険料外	46
		恩給組合負担金	3
8 報償費	50	謝礼	50

介護保険特別会計（保険事業勘定）

## 4 款 地域支援事業費

233,430千円

## 2 項 包括的支援事業・任意事業費

100,541千円

目	本年度予算額 千円	前年度予算額 千円	比 較 千円	本年度予算額の財源内訳			
				特 定 財 源			一般財源
				国県支出金 千円	地方債 千円	その他 千円	
2 任意事業費	4,628	4,979	△351	2,671		890	1,067
3 在宅医療・ 介護連携推 進事業費	4,993	3,911	1,082	3,116		961	916

節		説明	
区分	金額		
9 旅費	千円 30	普通旅費	千円 30
11 需用費	53	消耗品費	43
		食糧費	10
13 委託料	66,759	包括的支援事業委託料	66,759
14 使用料及び賃借料	40	パソコン借上料	40
8 報償費	90	謝礼	90
11 需用費	65	消耗品費	23
		食糧費	3
		印刷製本費	39
12 役務費	952	通信運搬費	481
		手数料	471
13 委託料	357	システム保守等委託料	53
		任意事業委託料	304
19 負担金、補助及び交付金	50	位置探索システム利用補助金	50
20 扶助費	3,114	家族介護慰労金	200
		成年後見制度利用支援費	2,914
2 給料	2,218	一般職給料	2,218
3 職員手当等	1,052	通勤手当	22
		管理職手当	134
		期末手当	488
		勤勉手当	408

介護保険特別会計（保険事業勘定）

## 4 款 地域支援事業費

233,430千円

## 2 項 包括的支援事業・任意事業費

100,541千円

目	本年度予算額	前年度予算額	比 較	本年度予算額の財源内訳			
				特 定 財 源			一般財源
				国県支出金	地方債	その他	
	千円	千円	千円	千円	千円	千円	千円
4 生活支援体制整備事業費	9,122	9,130	△8	5,693		1,755	1,674
5 地域ケア会議推進事業費	694	772	△78	400		133	161
6 認知症総合支援事業費	451	503	△52	280		86	85
計	100,541	101,500	△959	58,776	0	19,354	22,411



節		説明	
区分	金額		
4 共済費	千円 959	共済組合負担金 総合事務組合負担金	千円 618 341
8 報償費	460	謝礼	460
11 需用費	187	消耗品費 燃料費 食糧費 印刷製本費	60 41 36 50
12 役務費	39	通信運搬費	39
13 委託料	78	講演会手話通訳委託料 地域包括支援事業派遣委託料	35 43
8 報償費	195	謝礼	195
11 需用費	5	食糧費	5
12 役務費	7	通信運搬費	7
13 委託料	8,915	生活支援体制整備事業委託料	8,915
13 委託料	694	地域ケア会議推進事業委託料	694
9 旅費	50	費用弁償	50
13 委託料	351	認知症総合支援事業委託料	351
19 負担金、補助 及び交付金	50	研修会等負担金	50

介護保険特別会計（保険事業勘定）

4款 地域支援事業費  
3項 一般介護予防事業費

233,430千円  
6,747千円

目	本年度予算額	前年度予算額	比 較	本年度予算額の財源内訳			
				特 定 財 源			一般財源
				国県支出金	地方債	その他	
1 一般介護予 防事業費	千円 6,747	千円 5,669	千円 1,078	千円 3,140	千円	千円 2,664	千円 943
計	6,747	5,669	1,078	3,140	0	2,664	943

4款 地域支援事業費  
4項 その他諸費

233,430千円  
420千円

1 審査支払手 数料	420	378	42	153		165	102
計	420	378	42	153	0	165	102

節		説	明
区 分	金 額		
2 給料	千円 2,226	一般職給料	千円 2,226
3 職員手当等	1,052	通勤手当 管理職手当 期末手当 勤勉手当	22 134 488 408
4 共済費	961	共済組合負担金 総合事務組合負担金	618 343
8 報償費	684	謝礼 記念品・賞品	144 540
11 需用費	153	消耗品費 燃料費 修繕料	57 41 55
12 役務費	75	通信運搬費	75
13 委託料	846	介護予防事業委託料	846
19 負担金、補助 及び交付金	750	地域包括ケアシステム構築促進事業補助金	750

12 役務費	420	手数料	420

介護保険特別会計（保険事業勘定）

## 4 款 地域支援事業費

233,430千円

## 5 項 高額介護予防サービス費相当事業費

600千円

目	本年度予算額	前年度予算額	比 較	本年度予算額の財源内訳			
				特 定 財 源			一般財源
				国県支出金	地方債	その他	
1 高額介護予 防サービス 費相当事業 費	千円 600	千円 720	千円 △120	千円 219	千円	千円 237	千円 144
計	600	720	△120	219	0	237	144

## 4 款 地域支援事業費

233,430千円

## 6 項 高額医療合算介護予防サービス費相当事業費

400千円

1 高額医療合 算介護予防 サービス費 相当事業費	400	300	100	146		158	96
計	400	300	100	146	0	158	96

## 5 款 基金積立金

856千円

## 1 項 基金積立金

856千円

1 介護給付費 準備基金積 立金	856	742	114			856	
計	856	742	114	0	0	856	0

## 7 款 諸支出金

1,001千円

## 1 項 償還金及び還付加算金

1,001千円

1 第1号被保 険者保険料 還付金	1,000	1,000	0				1,000
-------------------------	-------	-------	---	--	--	--	-------

節		説明	
区分	金額		
19 負担金、補助 及び交付金	千円 600	高額介護予防サービス費相当事業費	千円 600

19 負担金、補助 及び交付金	400	高額医療合算介護予防サービス費相当事業費	400

25 積立金	856	介護給付費準備基金積立金	856

23 償還金、利子 及び割引料	1,000	過年度分保険料還付金	1,000

介護保険特別会計（保険事業勘定）

## 7 款 諸支出金

1,001千円

## 1 項 償還金及び還付加算金

1,001千円

目	本年度予算額	前年度予算額	比 較	本 年 度 予 算 額 の 財 源 内 訳			
				特 定 財 源			一般財源
				国県支出金	地方債	その他	
2 償還金	千円 1	千円 1	千円 0	千円	千円	千円	千円 1
計	1,001	1,001	0	0	0	0	1,001

## 8 款 公債費

1千円

## 1 項 公債費

1千円

1 利子	1	1	0			1	
計	1	1	0	0	0	1	0

## 9 款 予備費

30,693千円

## 1 項 予備費

30,693千円

1 予備費	30,693	51,888	△21,195				30,693
計	30,693	51,888	△21,195	0	0	0	30,693

節		説明
区分	金額	
23 償還金、利子 及び割引料	千円 1	国庫支出金等返還金 千円 1

23 償還金、利子 及び割引料	1	一時借入金利子 1


介護保険特別会計（保険事業勘定）

# 給 与 費 明 細 書

## 1. 一般職 (1) 総括

区 分	職 員 数	給 与			費			合 計	備 考
		報 酬	料 給	与	職 員 手 当 等	計	共 済 費		
本 年 度	( 10 ) 17 人	18,079	59,463	29,126	106,668	28,182	134,850		
前 年 度	( 9 ) 19 人	16,114	71,446	38,749	126,309	35,932	162,241		
比 較	( 1 ) △ 2 人	1,965	△ 11,983	△ 9,623	△ 19,641	△ 7,750	△ 27,391		

(単位 千円)

職 員 手 当 等 の 内 訳	区 分	職 員 数	住 居 手 当	通 勤 手 当	管 理 手 当	時 間 外 手 当	宿 日 直 当	管 理 職 務 手 当	特 別 勤 務 手 当	期 末 手 当	勤 勉 手 当	特 殊 勤 務 手 当	兒 童 手 当
職 員 手 当 等 の 内 訳	本 年 度	1,536	1,182	982	1,400	1,500				13,052	8,649		825
	前 年 度	1,794	1,224	1,833	2,426	2,200				16,512	11,890		870
	比 較	△ 258	△ 42	△ 851	△ 1,026	△ 700				△ 3,460	△ 3,241		△ 45

(単位 千円)

## ア 会計年度任用職員以外の職員

区 分	職 員 数	給 与			費			合 計	備 考
		報 酬	料 給	与	職 員 手 当 等	計	共 済 費		
本 年 度	( ) 17 人		59,463	28,961	88,424	25,841	114,265		
前 年 度	( ) 19 人		71,446	38,749	110,195	33,897	144,092		
比 較	( ) △ 2 人		△ 11,983	△ 9,788	△ 21,771	△ 8,056	△ 29,827		

(単位 千円)

職 員 手 当 等 の 内 訳	区 分	職 員 数	住 居 手 当	通 勤 手 当	管 理 手 当	時 間 外 手 当	宿 日 直 当	管 理 職 務 手 当	特 別 勤 務 手 当	期 末 手 当	勤 勉 手 当	特 殊 勤 務 手 当	兒 童 手 当
職 員 手 当 等 の 内 訳	本 年 度	1,536	1,182	982	1,400	1,500				12,887	8,649		825
	前 年 度	1,794	1,224	1,833	2,426	2,200				16,512	11,890		870
	比 較	△ 258	△ 42	△ 851	△ 1,026	△ 700				△ 3,625	△ 3,241		△ 45

(単位 千円)



イ 会計年度任用職員

(単位 千円)

区分	職員数	給料			給与			合計	備考
		報酬	住居手当	通勤手当	職員手当等	共済費	勤奨手当		
本年度	( 10 ) 人	18,079			165	18,244	2,341	20,585	
前年度	( 9 ) 人	16,114				16,114	2,035	18,149	
比較	( 1 ) 人	1,965			165	2,130	306	2,436	

(単位 千円)

区分	増減額	増減事由別内訳	説明	備考
職員手当				
本年度				
前年度				
比較				

(2) 給料及び職員手当の増減額の明細

(単位 千円)

区分	増減額	増減事由別内訳	説明	備考
給料	△ 11,983	1. 給与改定に伴う増減分		
		2. 昇給に伴う増加分	768	
		3. その他の増減分	△ 12,751	職員構成の変更による全体減
職員手当等	△ 9,788	1. 制度改正に伴う増減分	△ 805	
		2. その他の増減分	△ 8,983	職員構成の変更による全体減

(3) 給料及び職員手当の状況  
ア 職員1人当たり給料(予算額)

区	分	行政職	職	技能労務職	医師職	医療・技術職	看護・保健職
令和4年4月1日現在	平均給料月額	311,914円		円		258,400円	263,500円
	平均年齢	42歳		歳		43歳	47歳
令和3年4月1日現在	平均給料月額	317,706円		円		266,900円	259,000円
	平均年齢	43歳		歳		50歳	46歳

イ 初任給

区	分	国の制度						(単位 円)
		行政職	技能労務職	医師職	医療・技術職	看護・保健職	行政職	
高校卒		150,600	147,900				150,600	147,900
		182,200		259,500	177,400	209,800	182,200	177,400
大学卒							259,500	177,400
								209,800

ウ 級別職員数(予算数)

区分	行政			技能労務職			医師			職			医療・技術職			看護・保健職		
	級	職員数	構成比	級	職員数	構成比	級	職員数	構成比	級	職員数	構成比	級	職員数	構成比	級	職員数	構成比
令和4年4月1日 現在	1級	( ) 1人	( ) 7.1%	1級	( ) 1人	( ) %	1級	( ) 1人	( ) %	1級	( ) 1人	( ) %	1級	( ) 1人	( ) %	1級	( ) 1人	( ) %
	2級	( ) 2人	( ) 14.3%	2級	( ) 2人	( ) %	2級	( ) 2人	( ) %	2級	( ) 1人	( ) 100.0%	2級	( ) 1人	( ) 100.0%	2級	( ) 1人	( ) %
	3級	( ) 6人	( ) 42.9%	3級	( ) 6人	( ) %	3級	( ) 6人	( ) %	3級	( ) 6人	( ) %	3級	( ) 6人	( ) %	3級	( ) 6人	( ) %
	4級	( ) 4人	( ) 28.6%	4級	( ) 4人	( ) %	4級	( ) 4人	( ) %	4級	( ) 4人	( ) %	4級	( ) 4人	( ) %	4級	( ) 4人	( ) %
	5級	( ) 0人	( ) 0%	5級	( ) 0人	( ) %	5級	( ) 0人	( ) %	5級	( ) 0人	( ) %	5級	( ) 0人	( ) %	5級	( ) 0人	( ) %
	6級	( ) 1人	( ) 7.1%	6級	( ) 1人	( ) %	6級	( ) 1人	( ) %	6級	( ) 1人	( ) %	6級	( ) 1人	( ) %	6級	( ) 1人	( ) %
	7級	( ) 0人	( ) 0%	7級	( ) 0人	( ) %	7級	( ) 0人	( ) %	7級	( ) 0人	( ) %	7級	( ) 0人	( ) %	7級	( ) 0人	( ) %
	計	( ) 14人	( ) 100.0%	計	( ) 14人	( ) %	計	( ) 14人	( ) %	計	( ) 14人	( ) %	計	( ) 14人	( ) %	計	( ) 14人	( ) %
令和3年4月1日 現在	1級	( ) 1人	( ) 6.2%	1級	( ) 1人	( ) %	1級	( ) 1人	( ) %	1級	( ) 1人	( ) 50.0%	1級	( ) 1人	( ) %	1級	( ) 1人	( ) %
	2級	( ) 2人	( ) 12.5%	2級	( ) 2人	( ) %	2級	( ) 2人	( ) %	2級	( ) 1人	( ) 50.0%	2級	( ) 1人	( ) 100.0%	2級	( ) 1人	( ) %
	3級	( ) 6人	( ) 37.5%	3級	( ) 6人	( ) %	3級	( ) 6人	( ) %	3級	( ) 6人	( ) %	3級	( ) 6人	( ) %	3級	( ) 6人	( ) %
	4級	( ) 4人	( ) 25.0%	4級	( ) 4人	( ) %	4級	( ) 4人	( ) %	4級	( ) 4人	( ) %	4級	( ) 4人	( ) %	4級	( ) 4人	( ) %
	5級	( ) 2人	( ) 12.5%	5級	( ) 2人	( ) %	5級	( ) 2人	( ) %	5級	( ) 2人	( ) %	5級	( ) 2人	( ) %	5級	( ) 2人	( ) %
	6級	( ) 1人	( ) 6.3%	6級	( ) 1人	( ) %	6級	( ) 1人	( ) %	6級	( ) 1人	( ) %	6級	( ) 1人	( ) %	6級	( ) 1人	( ) %
	7級	( ) 0人	( ) 0%	7級	( ) 0人	( ) %	7級	( ) 0人	( ) %	7級	( ) 0人	( ) %	7級	( ) 0人	( ) %	7級	( ) 0人	( ) %
	計	( ) 16人	( ) 100.0%	計	( ) 16人	( ) %	計	( ) 16人	( ) %	計	( ) 16人	( ) %	計	( ) 16人	( ) %	計	( ) 16人	( ) %

(級別の標準的な職務内容)

区分	1 級	2 級	3 級	4 級	5 級	6 級	7 級
行政職	主事補・主事	主事	主任・主査	主幹	課長補佐	課長	部長
医療・技術職	技師	技師	科長	技師長			
看護・保健職	准看護師	看護師	主任看護師	看護師長			

エ 期末手当・勤勉手当

区分	支給月(月分)		支給率		職制上の段階、職務の級等による加算措置	備考
	6 月(月分)		1 2 月(月分)			
	期末	勤勉	期末	勤勉		
本年度	( 0.725 ) 1.275	( 0.450 ) 0.950	( 0.725 ) 1.275	( 0.450 ) 0.950	有	
前年度	( 0.725 ) 1.275	( 0.450 ) 0.950	( 0.725 ) 1.275	( 0.450 ) 0.950	有	
国の制度	( 0.725 ) 1.275	( 0.450 ) 0.950	( 0.725 ) 1.275	( 0.450 ) 0.950	有	変動の可能性あり

オ 定年退職及び応募認定退職に係る退職手当

区分	2 0 年勤続の者(月分)	2 5 年勤続の者(月分)	3 5 年勤続の者(月分)	最高限度(月分)	その他の措置等	備考
支給率等	24.586875	33.27075	47.709	47.709	定年前早期退職特例措置 (2～4.5%加算)	
国の支給率等	24.586875	33.27075	47.709	47.709	定年前早期退職特例措置 (2～4.5%加算)	

カ 特殊勤務手当

区分	分	全職種	代表的な職種			
			一般職	技能労務職	医師職	医療・技術職 看護・保健職
給料総額に対する比率 (%)						
支給対象職員の比率 (%)						
代表的な特殊勤務手当の名称						

キ その他の手当

区分	国の制度との異同	差異の内容
扶養手当	同	
住居手当	同	
通勤手当	異	4 km以上～4 km未満 2,400 円 6 km以上～6 km未満 3,600 円 8 km以上～8 km未満 4,200 円 10 km以上～10 km未満 4,900 円 15 km以上～15 km未満 7,100 円 20 km以上～20 km未満 10,000 円 25 km以上～25 km未満 12,900 円 30 km以上～30 km未満 15,800 円 35 km以上～35 km未満 18,700 円 40 km以上～40 km未満 21,600 円 45 km以上～45 km未満 24,400 円 50 km以上～50 km未満 26,200 円 55 km以上～55 km未満 28,000 円 60 km以上～60 km未満 29,800 円 60 km以上 31,600 円 ※ 交通機関を利用しなければ通勤することが著しく困難である職員以外の職員であって、交通機関を使用しないで徒歩により通勤するものとした場合の通勤距離が片道2km未満であることを除く。

- (注) 1. 一般職(1)総括ア会計年度任用職員以外の職員, (3)給料及び職員手当の状況ウ級別職員数の表内の( )書きの数値は短時間勤務職員の数値(外数), エ期末手当・勤勉手当の表内の( )書きの数値は, 再任用職員の数値を表す。
2. 一般職(1)総括イ会計年度任用職員の表内の( )書きの数値は, パートタイム会計年度任用職員の数値を表す。
3. 一般職(2)以下は会計年度任用職員以外の職員について記載。



令和4年度

---

---

赤磐市訪問看護ステーション事業特別会計予算

---

---





議第 号

## 令和4年度 赤磐市訪問看護ステーション事業特別会計予算

令和4年度赤磐市訪問看護ステーション事業特別会計の予算は、次に定めるところによる。

(歳入歳出予算)

第1条 歳入歳出予算の総額は、歳入歳出それぞれ 53,798 千円と定める。


2 歳入歳出予算の款項の区分及び当該区分ごとの金額は、「第1表 歳入歳出予算」による。

(一時借入金)

第2条 地方自治法第235条の3第2項の規定による一時借入金の借入れの最高額は、5,000千円と定める。

令和4年2月24日 提出

赤磐市長 友 實 武 具



第1表 歳入歳出予算  
歳 入

款	項	金 額
		千円
1	サービス収入	19,901
	1 介護給付費収入	17,700
	2 自己負担金収入	2,201
2	訪問看護収入	6,201
	1 訪問看護療養費	5,600
	2 利用料	601
4	繰入金	26,595
	1 一般会計繰入金	26,595
5	繰越金	1,000
	1 繰越金	1,000
6	諸収入	101
	2 雑入	101
	歳 入 合 計	53,798

歳 出

款	項	金 額
2 サービス事業費		千円 53,297
	1 居宅サービス事業費	53,297
4 公債費		1
	1 公債費	1
5 予備費		500
	1 予備費	500
歳 出 合 計		53,798







本年度予算額の財源内訳			
特 国県支出金	定 地方債	財 その他	源 一般財源
千円	千円	千円	千円
		26,595	26,702
			1
			500
0	0	26,595	27,203

## 2 歳 入

1 款 サービス収入	19,901千円
1 項 介護給付費収入	17,700千円

目	本年度予算額	前年度予算額	比 較
1 居宅介護サービス費収入	千円 17,700	千円 15,315	千円 2,385
計	17,700	15,315	2,385

1 款 サービス収入	19,901千円
2 項 自己負担金収入	2,201千円

1 自己負担金収入	2,201	2,017	184
計	2,201	2,017	184

2 款 訪問看護収入	6,201千円
1 項 訪問看護療養費	5,600千円

1 訪問看護療養費	5,600	9,669	△4,069
計	5,600	9,669	△4,069

2 款 訪問看護収入	6,201千円
2 項 利用料	601千円

1 利用料	601	893	△292
計	601	893	△292

4 款 繰入金	26,595千円
1 項 一般会計繰入金	26,595千円

1 一般会計繰入金	26,595	24,518	2,077
-----------	--------	--------	-------



節		説	明
区 分	金 額		
1 訪問看護費収入	千円 17,700	訪問看護費収入	千円 17,700

1 自己負担金収入	2,201	訪問看護費負担金	2,201

1 療養費	5,600	療養費	5,600

1 基本利用料	600	基本利用料	600
2 未納繰越分	1	未納繰越分	1

1 一般会計繰入金	26,595	一般会計繰入金	26,595
-----------	--------	---------	--------

訪問看護ステーション事業特別会計

## 4款 繰入金

26,595千円

## 1項 一般会計繰入金

26,595千円

目	本年度予算額	前年度予算額	比 較
	千円	千円	千円
計	26,595	24,518	2,077

## 5款 繰越金

1,000千円

## 1項 繰越金

1,000千円

1 繰越金	1,000	1,000	0
計	1,000	1,000	0

## 6款 諸収入

101千円

## 2項 雑入

101千円

1 雑入	101	299	△198
計	101	299	△198

節		説	明
区 分	金 額		
	千円		千円

1 繰越金	1,000	前年度繰越金	1,000

1 雑入	100	雑入	100
3 未納繰越分	1	未納繰越分	1

訪問看護ステーション事業特別会計

### 3 歳 出

2 款 サービス事業費

53,297千円

1 項 居宅サービス事業費

53,297千円

目	本年度予算額	前年度予算額	比 較	本 年 度 予 算 額 の 財 源 内 訳			
				特 定 財 源			一般財源
				国県支出金	地方債	その他	
1 訪問看護サービス事業費	千円 53,297	千円 53,210	千円 87	千円	千円	千円 26,595	千円 26,702

節		説明	金額
区分	金額		
1 報酬	千円 683	会計年度任用職員報酬	千円 683
2 給料	22,440	一般職給料	22,440
3 職員手当等	14,234	扶養手当 住居手当 通勤手当 特殊勤務手当 時間外勤務手当 管理職手当 期末手当 勤勉手当 児童手当	890 330 642 1,314 1,500 314 4,838 3,706 700
4 共済費	10,833	共済組合負担金 共済組合追加費用 総合事務組合負担金 社会保険料外 恩給組合負担金	6,947 342 3,415 126 3
9 旅費	60	費用弁償 普通旅費	10 50
11 需用費	2,702	消耗品費 燃料費 修繕料 医薬材料費	830 952 420 500
12 役務費	1,201	通信運搬費 手数料 保険料	1,095 22 84

訪問看護ステーション事業特別会計

## 2款 サービス事業費

53,297千円

## 1項 居宅サービス事業費

53,297千円

目	本年度予算額	前年度予算額	比 較	本年度予算額の財源内訳			
				特 定 財 源			一般財源
				国県支出金	地方債	その他	
	千円	千円	千円	千円	千円	千円	千円
計	53,297	53,210	87	0	0	26,595	26,702

## 4款 公債費

1千円

## 1項 公債費

1千円

1 利子	1	1	0				1
計	1	1	0	0	0	0	1

## 5款 予備費

500千円

## 1項 予備費

500千円

1 予備費	500	500	0				500
計	500	500	0	0	0	0	500

節		説明	
区分	金額		
14 使用料及び賃借料	千円 952	自動車借上料	千円 264
		インターネット接続料	72
		駐車場使用料	20
		複写機使用料	120
		システム使用料	476
19 負担金、補助及び交付金	165	研修会等負担金	30
		県訪問看護連絡協議会負担金	75
		看護協会負担金	60
27 公課費	27	自動車重量税	27

23 償還金、利子及び割引料	1	一時借入金利子	1


訪問看護ステーション事業特別会計

# 給与費明細書

1. 一般職  
(1) 総括

区分	職員数	給料					与費					合計	備考		
		報酬	住居手当	通勤手当	管理手当	時間外手当	休日手当	直当	管理職員特別勤務手当	期末手当	勤勉手当			特殊勤務手当	児童手当
本年度	(1)人 8	683		642	314	1,500	14,234				4,838	3,706	1,314	700	
前年度	(1)人 8	683		663	314	1,500	13,941			5,034	3,640	1,311	440		
比較	( )人			△ 21			293			△ 196	66	3	260		
					△ 1,005		293			△ 231		△ 943			

(単位 千円)

区分	職員数	給料					与費					合計	備考	
		報酬	住居手当	通勤手当	管理手当	時間外手当	休日手当	直当	管理職員特別勤務手当	期末手当	勤勉手当			特殊勤務手当
本年度	( )人 8													
前年度	( )人 8													
比較	( )人													

ア 会計年度任用職員以外の職員

区分	職員数	給料					与費					合計	備考	
		報酬	住居手当	通勤手当	管理手当	時間外手当	休日手当	直当	管理職員特別勤務手当	期末手当	勤勉手当			特殊勤務手当
本年度	( )人 8													
前年度	( )人 8													
比較	( )人													

(単位 千円)

区分	職員数	給料					与費					合計	備考	
		報酬	住居手当	通勤手当	管理手当	時間外手当	休日手当	直当	管理職員特別勤務手当	期末手当	勤勉手当			特殊勤務手当
本年度	890	683	330	642	314	1,500	14,234			4,838	3,706	1,314	700	
前年度	709	683	330	663	314	1,500	13,941			5,034	3,640	1,311	440	
比較	181			△ 21			293			△ 196	66	3	260	



イ 会計年度任用職員

(単位 千円)

区分	職員数	給与			合計	備考
		報酬	給料	職員手当等		
本年度	( 1 ) 人	683			809	
前年度	( 1 ) 人	683			809	
比較	( ) 人					

(単位 千円)

区分	増減額	増減事由別内訳										説明	備考				
		扶養手当	居住手当	通勤手当	管理手当	時間手当	外手当	宿日直当	管理職勤務手当	特別手当	期末手当			勤奨手当	特殊勤務手当	児童手当	
職員手当																	
等の内訳																	
比較																	

(2) 給料及び職員手当の増減額の明細

(単位 千円)

区分	増減額	増減事由別内訳	説明	備考
給料	△ 1,005	1. 給与改定に伴う増減分		
		2. 昇給に伴う増加分	290	
		3. その他の増減分	△ 1,295	職員構成の変更による全体減
職員手当等	293	1. 制度改正に伴う増減分	△ 302	
		2. その他の増減分	595	職員構成の変更による全体増

(3) 給料及び職員手当の状況  
ア 職員1人当たり給料(予算額)

区	分		行 政				医 師 職				医 療 ・ 技 術 職		看 護 ・ 保 健 職	
	平均給料月額	平均年齢	行政	職 員	技 術 職	医 療 職	技 術 職	看 護 職	保 健 職	医 療 ・ 技 術 職	看 護 ・ 保 健 職	平均給料月額	平均年齢	
令和4年4月1日現在														
令和3年4月1日現在														

イ 初任給

区	分	行 政		医 師 職		医 療 ・ 技 術 職		看 護 ・ 保 健 職		国 の 制 度	
		行政	職 員	医 療 職	技 術 職	看 護 職	保 健 職	行政	職 員	医 療 職	技 術 職
高校卒		150,600	147,900			150,600	147,900			150,600	147,900
大学卒		182,200		259,500		182,200		209,800		182,200	177,400

(単位 円)

ウ 級別職員数 (予算数)

区分	行政職		技能業務職		医師		師職		医療・技術職		看護・保健職	
	職員数	構成比	職員数	構成比	職員数	構成比	職員数	構成比	職員数	構成比	職員数	構成比
令和4年4月1日 現在	1級	( ) %	1級	( ) %	1級	( ) %	( ) 人	( ) %	1級	( ) %	( ) 人	( ) %
	2級	( ) %	2級	( ) %	2級	( ) %	( ) 人	( ) %	2級	( ) %	( ) 人	( ) %
	3級	( ) %	3級	( ) %	3級	( ) %	( ) 人	( ) %	3級	( ) %	3人	60.0 %
	4級	( ) %	4級	( ) %	4級	( ) %	( ) 人	( ) %	4級	( ) %	2人	40.0 %
	5級	( ) %	5級	( ) %	5級	( ) %	( ) 人	( ) %	5級	( ) %	( ) 人	( ) %
	6級	( ) %	6級	( ) %	6級	( ) %	( ) 人	( ) %	6級	( ) %	( ) 人	( ) %
	7級	( ) %	7級	( ) %	7級	( ) %	( ) 人	( ) %	7級	( ) %	( ) 人	( ) %
	計	( ) %	計	( ) %	計	( ) %	( ) 人	( ) %	計	( ) %	( ) 人	( ) %
令和3年4月1日 現在	1級	( ) %	1級	( ) %	1級	( ) %	( ) 人	( ) %	1級	100.0 %	( ) 人	( ) %
	2級	( ) %	2級	( ) %	2級	( ) %	( ) 人	( ) %	2級	( ) %	3人	60.0 %
	3級	( ) %	3級	( ) %	3級	( ) %	( ) 人	( ) %	3級	( ) %	2人	40.0 %
	4級	( ) %	4級	( ) %	4級	( ) %	( ) 人	( ) %	4級	( ) %	( ) 人	( ) %
	5級	( ) %	5級	( ) %	5級	( ) %	( ) 人	( ) %	5級	( ) %	( ) 人	( ) %
	6級	( ) %	6級	( ) %	6級	( ) %	( ) 人	( ) %	6級	( ) %	( ) 人	( ) %
	7級	( ) %	7級	( ) %	7級	( ) %	( ) 人	( ) %	7級	( ) %	( ) 人	( ) %
	計	( ) %	計	( ) %	計	( ) %	( ) 人	( ) %	計	100.0 %	5人	100.0 %

(級別の標準的な職務内容)

区分	1 級	2 級	3 級	4 級	5 級	6 級	7 級
医療・技術職	技師	技師	科長	技師長			
看護・保健職	准看護師	看護師	主任看護師	看護師長			

エ 期末手当・勤勉手当

区分	支給期別支給率		支給率計	職制上の段階、職務の級等による加算措置	備考
	6 月(月分)	1 2 月(月分)			
本年度	期末	( 0.450 )	( 2.35 )	有	
	勤勉	( 0.950 )	4.45		
前年度	期末	( 0.450 )	( 2.35 )	有	
	勤勉	( 0.950 )	4.45		
国の制度	期末	( 0.450 )	( 2.35 )	有	変動の可能性あり
	勤勉	( 0.950 )	4.45		

オ 定年退職及び応募認定退職に係る退職手当

区分	20 年者 勤続の月分	25 年者 勤続の月分	35 年者 勤続の月分	最高限度 (月分)	その他の 加算措置等	備考
支給率等	24.586875	33.27075	47.709	47.709	定年前早期退職特例措置 (2～45%加算)	
国の支給率等	24.586875	33.27075	47.709	47.709	定年前早期退職特例措置 (2～45%加算)	

カ 特殊勤務手当

区分	全職種	代表的な職種			
		一般職	技能労務職	医師職	医療・技術職 看護・保健職
給料総額に対する比率 (%)	5.9				7.2
支給対象職員の比率 (%)	62.5				100.0
代表的な特殊勤務手当の名称	訪問看護ステーション業務手当				

キ その他の手当

区分	国の制度との異同	差 異 の 内 容
扶養手当	同	
住居手当	同	
通勤手当	異	<p>                     ～4 km未満 2,400 円                      4 km以上～6 km未満 3,600 円                      6 km以上～8 km未満 4,200 円                      8 km以上～10 km未満 4,900 円                      10 km以上～15 km未満 7,100 円                      15 km以上～20 km未満 10,000 円                      20 km以上～25 km未満 12,900 円                      25 km以上～30 km未満 15,800 円                 </p> <p>                     30 km以上～35 km未満 18,700 円                      35 km以上～40 km未満 21,600 円                      40 km以上～45 km未満 24,400 円                      45 km以上～50 km未満 26,200 円                      50 km以上～55 km未満 28,000 円                      55 km以上～60 km未満 29,800 円                      60 km以上 31,600 円                 </p> <p>                     ※ 交通機関を利用しなければ通勤することが著しく困難である職員以外の職員であって、交通機関を使用しない徒歩により通勤するものとした場合の通勤距離が片道2km未満であるものを除く。                 </p>

- (注) 1. 一般職(1)総括ア会計年度任用職員以外の職員, (3)給料及び職員手当の状況ウ級別職員数の表内の( )書きの数値は短時間勤務職員の数値(外数), エ期末手当・勤勉手当の表内の( )書きの数値は, 再任用職員の数値を表す。
2. 一般職(1)総括イ会計年度任用職員以外の職員, ( )書きの数値は, パートタイム会計年度任用職員の数値を表す。
3. 一般職(2)以下は会計年度任用職員以外の職員について記載。



令和4年度

---

---

赤磐市宅地等開発事業特別会計予算

---

---





議第 号

## 令和4年度 赤磐市宅地等開発事業特別会計予算

令和4年度赤磐市宅地等開発事業特別会計の予算は、次に定めるところによる。


(歳入歳出予算)

第1条 歳入歳出予算の総額は、歳入歳出それぞれ43,847千円と定める。

2 歳入歳出予算の款項の区分及び当該区分ごとの金額は、「第1表 歳入歳出予算」による。

令和4年2月24日 提 出

赤磐市長 友 實 武 貝



第1表 歳入歳出予算  
歳 入

款	項	金 額
1 事業収入		千円 1,846
	1 事業収入	1,846
3 繰越金		42,000
	1 繰越金	42,000
4 諸収入		1
	1 預金利子	1
歳 入 合 計		43,847

歳 出

款	項	金 額
1 総務費		千円 1,071
	1 総務管理費	1,071
2 事業費		1,304
	1 事業費	1,304
4 予備費		41,472
	1 予備費	41,472
歳 出 合 計		43,847









## 2 歳 入

1 款 事業収入

1,846千円

1 項 事業収入

1,846千円

目	本年度予算額	前年度予算額	比 較
1 事業収入	千円 1,846	千円 1,846	千円 0
計	1,846	1,846	0

3 款 繰越金

42,000千円

1 項 繰越金

42,000千円

1 繰越金	42,000	42,000	0
計	42,000	42,000	0

4 款 諸収入

1千円

1 項 預金利子

1千円

1 預金利子	1	1	0
計	1	1	0



節		説 明	
区 分	金 額		
1 宅地分譲収入	千円 1,836	土地売却収入	千円 1,836
3 土地貸付収入	10	土地貸付収入	10

1 前年度繰越金	42,000	前年度繰越金	42,000

1 預金利子	1	預金利子	1

宅地等開発事業特別会計

### 3 歳 出

#### 1 款 総務費

1,071千円

##### 1 項 総務管理費

1,071千円

目	本年度予算額	前年度予算額	比 較	本 年 度 予 算 額 の 財 源 内 訳			
				特 定 財 源			一般財源
				国県支出金	地方債	その他	
1 一般管理費	千円 1,071	千円 1,071	千円 0	千円	千円	千円	千円 1,071
計	1,071	1,071	0	0	0	0	1,071

#### 2 款 事業費

1,304千円

##### 1 項 事業費

1,304千円

1 宅地開発事業費	1,304	2,304	△1,000				1,304
計	1,304	2,304	△1,000	0	0	0	1,304

#### 4 款 予備費

41,472千円

##### 1 項 予備費

41,472千円

1 予備費	41,472	40,472	1,000				41,472
計	41,472	40,472	1,000	0	0	0	41,472

節		説明	
区分	金額		
11 需用費	千円 51	消耗品費 印刷製本費	千円 50 1
12 役務費	220	広告料	220
19 負担金、補助 及び交付金	800	定住促進奨励金	800

11 需用費	460	消耗品費 燃料費 修繕料	50 10 400
12 役務費	4	手数料	4
13 委託料	840	草刈作業委託料	840


宅地等開発事業特別会計



令和4年度

---

---

赤磐市竜天オートキャンプ場特別会計予算

---

---



議第 号

## 令和4年度 赤磐市竜天オートキャンプ場特別会計予算

令和4年度赤磐市竜天オートキャンプ場特別会計の予算は、次に定めるところによる。

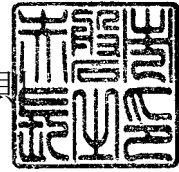
(歳入歳出予算)

第1条 歳入歳出予算の総額は、歳入歳出それぞれ18,337千円と定める。

2 歳入歳出予算の款項の区分及び当該区分ごとの金額は、「第1表 歳入歳出予算」による。

令和4年2月24日 提 出

赤磐市長 友 實 武 貝



第1表 歳入歳出予算  
歳 入

款	項	金 額
1 事業収入		13,593
	1 事業収入	13,593
2 繰越金		500
	1 繰越金	500
3 諸収入		474
	1 雑入	474
4 繰入金		3,770
	1 他会計繰入金	3,770
	歳 入 合 計	18,337



歳 出

款	項	金 額
1 総務費		千円 14,260
	1 総務管理費	14,260
2 事業費		3,842
	1 経営費	3,842
3 予備費		235
	1 予備費	235
歳 出 合 計		18,337





(歳 出)

款	本年度予算額	前年度予算額	比 較
1 総務費	千円 14,260	千円 13,057	千円 1,203
2 事業費	3,842	4,858	△1,016
3 予備費	235	100	135
歳 出 合 計	18,337	18,015	322



## 2 歳 入

1 款 事業収入

13,593千円

1 項 事業収入

13,593千円

目	本年度予算額	前年度予算額	比 較
1 事業収入	千円 13,593	千円 14,864	千円 △1,271
計	13,593	14,864	△1,271

2 款 繰越金

500千円

1 項 繰越金

500千円

1 繰越金	500	100	400
計	500	100	400

3 款 諸収入

474千円

1 項 雑入

474千円

1 預金利子	1	1	0
2 雑入	473	450	23
計	474	451	23

節		説	明
区 分	金 額		
1	千円 11,543	区画型 広場型 デイキャンプ	千円 8,456 2,442 645
2	920	電源 シャワー ランドリー	660 250 10
3	30	レンタル用品貸出利用収入	30
4	1,100	食料品等売店販売収入	1,100

1	500	前年度繰越金	500

1	1	預金利子	1
1	473	イベント収入他	473

竜天オートキャンプ場特別会計

## 4款 繰入金

3,770千円

## 1項 他会計繰入金

3,770千円

目	本年度予算額	前年度予算額	比 較
1 一般会計繰入金	千円 3,770	千円 2,600	千円 1,170
計	3,770	2,600	1,170



節		説	明
区 分	金 額		
1 一般会計繰入金	千円 3,770	一般会計繰入金	千円 3,770

竜天オートキャンプ場特別会計

### 3 歳 出

1 款 総務費

14,260千円

1 項 総務管理費

14,260千円

目	本年度予算額	前年度予算額	比 較	本 年 度 予 算 額 の 財 源 内 訳			
				特 定 財 源			一般財源
				国県支出金	地方債	その他	
1 一般管理費	千円 14,260	千円 13,057	千円 1,203	千円	千円	千円 11,323	千円 2,937
計	14,260	13,057	1,203	0	0	11,323	2,937

節		説明	金額
区分	金額		
1 報酬	千円 7,521	会計年度任用職員報酬	千円 7,521
3 職員手当等	648	期末手当	648
4 共済費	1,196	共済組合負担金	276
		社会保険料外	920
9 旅費	412	費用弁償	412
11 需用費	1,000	修繕料	1,000
12 役務費	183	手数料	11
		保険料	172
13 委託料	2,451	消防設備保守点検委託料	23
		電気設備保安業務委託料	144
		合併浄化槽管理委託料	1,671
		草刈作業委託料	200
		遊具安全点検委託料	63
		宿日直業務委託料	350
14 使用料及び賃借料	80	テレビ受信料	15
		AED借上料	65
18 備品購入費	1	庁用備品	1
19 負担金、補助及び交付金	50	オートキャンプ協会負担金	50
27 公課費	718	自動車重量税	18
		消費税・地方消費税納付金	700

竜天オートキャンプ場特別会計

2款 事業費  
1項 経営費

3,842千円  
3,842千円

目	本年度予算額	前年度予算額	比 較	本年度予算額の財源内訳			
				特 定 財 源			一般財源
				国県支出金	地方債	その他	
1 経営費	千円 3,842	千円 4,858	千円 △1,016	千円	千円	千円 2,744	千円 1,098
計	3,842	4,858	△1,016	0	0	2,744	1,098

3款 予備費  
1項 予備費

235千円  
235千円

1 予備費	235	100	135				235
計	235	100	135	0	0	0	235

節		説明	
区分	金額		
11 需用費	千円 3,525	消耗品費	千円 488
		燃料費	162
		印刷製本費	25
		光熱水費	1,950
		賄材料費	900
12 役務費	312	通信運搬費	260
		広告料	1
		手数料	51
14 使用料及び賃借料	1	重機借上料	1
16 原材料費	3	土砂類	1
		種苗類	1
		資材	1
18 備品購入費	1	庁用備品	1


竜天オートキャンプ場特別会計

# 給与費明細書

## 1. 一般職 (1) 総括

区分	職員数	給料				費				合計	備考	
		報酬	住居手当	通勤手当	管理手当	時間手当	外手当	宿日直当	管理職員特別勤務手当			期末手当
本年度	( 6 ) 人	7,521		648	8,169					1,196	9,365	
前年度	( 7 ) 人	7,086		369	7,455					840	8,295	
比較	( △ 1 ) 人	435		279	714					356	1,070	

職員手当等の内訳	区分	職員数	給料				費				合計	備考	
			報酬	住居手当	通勤手当	管理手当	時間手当	外手当	宿日直当	管理職員特別勤務手当			期末手当
職員手当等の内訳	本年度	( ) 人									648		
	前年度	( ) 人								369			
	比較	( ) 人								279			

了 会計年度任用職員以外の職員												備考
区分	職員数	給料				費				合計		
		報酬	住居手当	通勤手当	管理手当	時間手当	外手当	宿日直当	管理職員特別勤務手当		期末手当	勤勉手当
本年度	( ) 人											
前年度	( ) 人											
比較	( ) 人											

職員手当等の内訳	区分	職員数	給料				費				合計	備考
			報酬	住居手当	通勤手当	管理手当	時間手当	外手当	宿日直当	管理職員特別勤務手当		
職員手当等の内訳	本年度	( ) 人										
	前年度	( ) 人										
	比較	( ) 人										

イ 会計年度任用職員

(単位 千円)

区分	職員数	給料			給与			合計	備考
		報酬	料	手当等	給	費	共済費		
本年度	( 6 ) 人	7,521		648	8,169	1,196	9,365		
前年度	( 7 ) 人	7,086		369	7,455	840	8,295		
比較	( △ 1 ) 人	435		279	714	356	1,070		

(単位 千円)

区分	職	分	扶養手当	住居手当	通勤手当	管理職手当	時間手当	外手当	宿日直手当	管理職特別勤務手当	期末手当	勤勉手当	特殊勤務手当	児童手当
職員手当											648			
等の内訳											369			
											279			

(2) 給料及び職員手当の増減額の明細

(単位 千円)

区分	増減額	増減事由別内訳			説明	備考
		増	減	額		
給料		1. 給与改定に伴う増減分				
		2. 昇給に伴う増加分				
		3. その他の増減分				
職員手当等		1. 制度改正に伴う増減分				
		2. その他の増減分				

(3) 給料及び職員手当の状況  
ア 職員1人当たり給料(予算額)

区	分		行政		医療		技術		労務		職		医療・技術		看護・保健	
	平均給料月額	平均年齢	円	歳	円	歳	円	歳	円	歳	円	歳	円	歳	円	歳
令和4年4月1日現在																
令和3年4月1日現在																

イ 初任給

区	分	行政		医療		技術		労務		看護・保健		医療・技術		看護・保健		
		円	歳	円	歳	円	歳	円	歳	円	歳	円	歳	円	歳	
高校卒		150,600	147,900	259,500	177,400	209,800	150,600	147,900	259,500	177,400	209,800	150,600	147,900	259,500	177,400	209,800
大学卒		182,200					182,200					182,200				

(単位 円)



ウ 級別職員数 (予算数)

区分	行政		職務		技能		職務		医		師		職		医療・技術		看護・保健		職		
	級	職員数	構成比	級	職員数	構成比	級	職員数	構成比	級	職員数	構成比	級	職員数	構成比	級	職員数	構成比	級	職員数	構成比
令和4年4月1日 現在	1級	( )人	( )%	1級	( )人	( )%	1級	( )人	( )%	1級	( )人	( )%	1級	( )人	( )%	1級	( )人	( )%	1級	( )人	( )%
	2級	( )人	( )%	2級	( )人	( )%	2級	( )人	( )%	2級	( )人	( )%	2級	( )人	( )%	2級	( )人	( )%	2級	( )人	( )%
	3級	( )人	( )%	3級	( )人	( )%	3級	( )人	( )%	3級	( )人	( )%	3級	( )人	( )%	3級	( )人	( )%	3級	( )人	( )%
	4級	( )人	( )%	4級	( )人	( )%	4級	( )人	( )%	4級	( )人	( )%	4級	( )人	( )%	4級	( )人	( )%	4級	( )人	( )%
	5級	( )人	( )%	5級	( )人	( )%	5級	( )人	( )%	5級	( )人	( )%	5級	( )人	( )%	5級	( )人	( )%	5級	( )人	( )%
	6級	( )人	( )%	6級	( )人	( )%	6級	( )人	( )%	6級	( )人	( )%	6級	( )人	( )%	6級	( )人	( )%	6級	( )人	( )%
	7級	( )人	( )%	7級	( )人	( )%	7級	( )人	( )%	7級	( )人	( )%	7級	( )人	( )%	7級	( )人	( )%	7級	( )人	( )%
	計	( )人	( )%	計	( )人	( )%	計	( )人	( )%	計	( )人	( )%	計	( )人	( )%	計	( )人	( )%	計	( )人	( )%
令和3年4月1日 現在	1級	( )人	( )%	1級	( )人	( )%	1級	( )人	( )%	1級	( )人	( )%	1級	( )人	( )%	1級	( )人	( )%	1級	( )人	( )%
	2級	( )人	( )%	2級	( )人	( )%	2級	( )人	( )%	2級	( )人	( )%	2級	( )人	( )%	2級	( )人	( )%	2級	( )人	( )%
	3級	( )人	( )%	3級	( )人	( )%	3級	( )人	( )%	3級	( )人	( )%	3級	( )人	( )%	3級	( )人	( )%	3級	( )人	( )%
	4級	( )人	( )%	4級	( )人	( )%	4級	( )人	( )%	4級	( )人	( )%	4級	( )人	( )%	4級	( )人	( )%	4級	( )人	( )%
	5級	( )人	( )%	5級	( )人	( )%	5級	( )人	( )%	5級	( )人	( )%	5級	( )人	( )%	5級	( )人	( )%	5級	( )人	( )%
	6級	( )人	( )%	6級	( )人	( )%	6級	( )人	( )%	6級	( )人	( )%	6級	( )人	( )%	6級	( )人	( )%	6級	( )人	( )%
	7級	( )人	( )%	7級	( )人	( )%	7級	( )人	( )%	7級	( )人	( )%	7級	( )人	( )%	7級	( )人	( )%	7級	( )人	( )%
	計	( )人	( )%	計	( )人	( )%	計	( )人	( )%	計	( )人	( )%	計	( )人	( )%	計	( )人	( )%	計	( )人	( )%

(級別の標準的な職務内容)

区分	1 級	2 級	3 級	4 級	5 級	6 級	7 級
行政職	主事補・主事	主事	主任・主査	主幹	課長補佐	課長	部長
医療・技術職	技師	技師	科長	技師長			
看護・保健職	准看護師	看護師	主任看護師	看護師長			

エ 期末手当・勤勉手当

区分	支給期間別		支給率	職制上の段階、職務の級等による加算措置	支給率計	備考
	1 2 月 (月分)					
	6 月 (月分)	期 末				
本 年 度	( 0.725 ) 1.275	( 0.450 ) 0.950	( 0.725 ) 1.275	( 0.450 ) 0.950	( 2.35 ) 4.45	有
前 年 度	( 0.725 ) 1.275	( 0.450 ) 0.950	( 0.725 ) 1.275	( 0.450 ) 0.950	( 2.35 ) 4.45	有
国 の 制 度	( 0.725 ) 1.275	( 0.450 ) 0.950	( 0.725 ) 1.275	( 0.450 ) 0.950	( 2.35 ) 4.45	有 変動の可能性あり

オ 定年退職及び志願認定退職に係る退職手当

区分	2 0 年 者 勤 続 の 者 ( 月 分 )	2 5 年 者 勤 続 の 者 ( 月 分 )	3 5 年 者 勤 続 の 者 ( 月 分 )	最 高 限 度 ( 月 分 )	そ の 他 の 加 算 措 置 等	備 考
支 給 率 等	24.586875	33.27075	47.709	47.709	定年前早期退職特例措置 (2~45%加算)	
国 支 給 率 等	24.586875	33.27075	47.709	47.709	定年前早期退職特例措置 (2~45%加算)	

カ 特殊勤務手当

区分	全職種	代表的な職種			
		一般職	技能労務職	医師職	医療・技術職 看護・保健職
給料総額に対する比率 (%)					
支給対象職員の比率 (%)					
代表的な特殊勤務手当の名称					

キ その他の手当

区分	国の制度との異同	差 異 の 内 容																																
扶養手当	同																																	
住居手当	同																																	
通勤手当	異	<table border="1"> <tr> <td>～4 km未満</td> <td>2,400 円</td> <td>30km以上～35km未満</td> <td>18,700 円</td> </tr> <tr> <td>4 km以上～6 km未満</td> <td>3,600 円</td> <td>35km以上～40km未満</td> <td>21,600 円</td> </tr> <tr> <td>6 km以上～8 km未満</td> <td>4,200 円</td> <td>40km以上～45km未満</td> <td>24,400 円</td> </tr> <tr> <td>8 km以上～10km未満</td> <td>4,900 円</td> <td>45km以上～50km未満</td> <td>26,200 円</td> </tr> <tr> <td>10km以上～15km未満</td> <td>7,100 円</td> <td>50km以上～55km未満</td> <td>28,000 円</td> </tr> <tr> <td>15km以上～20km未満</td> <td>10,000 円</td> <td>55km以上～60km未満</td> <td>29,800 円</td> </tr> <tr> <td>20km以上～25km未満</td> <td>12,900 円</td> <td>60km以上</td> <td>31,600 円</td> </tr> <tr> <td>25km以上～30km未満</td> <td>15,800 円</td> <td></td> <td></td> </tr> </table> <p>※ 交通機関を利用しなければ通勤することが著しく困難である職員以外の職員であって、交通機関を使用しない徒歩により通勤するものとした場合の通勤距離が片道2km未満であるものを除く。</p>	～4 km未満	2,400 円	30km以上～35km未満	18,700 円	4 km以上～6 km未満	3,600 円	35km以上～40km未満	21,600 円	6 km以上～8 km未満	4,200 円	40km以上～45km未満	24,400 円	8 km以上～10km未満	4,900 円	45km以上～50km未満	26,200 円	10km以上～15km未満	7,100 円	50km以上～55km未満	28,000 円	15km以上～20km未満	10,000 円	55km以上～60km未満	29,800 円	20km以上～25km未満	12,900 円	60km以上	31,600 円	25km以上～30km未満	15,800 円		
～4 km未満	2,400 円	30km以上～35km未満	18,700 円																															
4 km以上～6 km未満	3,600 円	35km以上～40km未満	21,600 円																															
6 km以上～8 km未満	4,200 円	40km以上～45km未満	24,400 円																															
8 km以上～10km未満	4,900 円	45km以上～50km未満	26,200 円																															
10km以上～15km未満	7,100 円	50km以上～55km未満	28,000 円																															
15km以上～20km未満	10,000 円	55km以上～60km未満	29,800 円																															
20km以上～25km未満	12,900 円	60km以上	31,600 円																															
25km以上～30km未満	15,800 円																																	

- (注) 1. 一般職(1)総括ア会計年度任用職員以外の職員, (3)給料及び職員手当の状況ウ級別職員数の表内の( )書きの数値は短時間勤務職員の数値(外数), エ期末手当・勤勉手当の表内の( )書きの数値は, 再任用職員の数値を表す。
2. 一般職(1)総括イ会計年度任用職員以外の職員( )書きの数値は, パートタイム会計年度任用職員の数値を表す。
3. 一般職(2)以下は会計年度任用職員以外の職員について記載。



令和4年度

---

---

赤磐市財産区特別会計予算

---

---



議第 号

## 令和4年度 赤磐市財産区特別会計予算

令和4年度赤磐市財産区特別会計の予算は、次に定めるところによる。

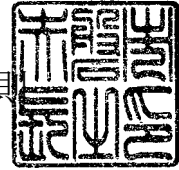
(歳入歳出予算)

第1条 歳入歳出予算の総額は、歳入歳出それぞれ15,351千円と定める。

2 歳入歳出予算の款項の区分及び当該区分ごとの金額は、「第1表 歳入歳出予算」による。

令和4年2月24日 提 出

赤磐市長 友 實 武 貝



第1表 歳入歳出予算  
歳 入

款	項	金 額
1 財産収入		千円 3,690
	1 財産収入	3,690
3 請負金		5,150
	1 請負金	5,150
4 繰入金		3,095
	1 基金繰入金	3,095
5 繰越金		2,216
	1 繰越金	2,216
6 諸収入		1,200
	1 雑入	1,200
	歳 入 合 計	15,351



歳 出

款	項	金 額
1 財産費		千円 13,038
	1 一般管理費	563
	2 財産管理費	12,475
2 諸支出金		196
	1 負担金	196
3 予備費		2,117
	1 予備費	2,117
	歳 出 合 計	15,351

歳入歳出予算事項別明細書

1 総括  
(歳入)

款	本年度予算額	前年度予算額	比較
	千円	千円	千円
1 財産収入	3,690	3,096	594
3 請負金	5,150	24,644	△19,494
4 繰入金	3,095	895	2,200
5 繰越金	2,216	1,974	242
6 諸収入	1,200	1,174	26
歳入合計	15,351	31,783	△16,432



(歳 出)

款	本年度予算額	前年度予算額	比 較
1 財産費	千円 13,038	千円 30,032	千円 △16,994
2 諸支出金	196	170	26
3 予備費	2,117	1,581	536
歳 出 合 計	15,351	31,783	△16,432

本年度予算額の財源内訳			
特 国県支出金	定 地方債	財 その他	源 一般財源
千円	千円	千円	千円
		12,787	251
		196	0
			2,117
0	0	12,983	2,368

## 2 歳 入

1 款 財産収入

3,690千円

1 項 財産収入

3,690千円

目	本年度予算額	前年度予算額	比 較
1 立木売払収入	千円 602	千円 3	千円 599
2 土地売払収入	3	3	0
3 財産貸付収入	3,033	3,033	0
4 利子及び配当金	52	57	△5
計	3,690	3,096	594

節		金額	説明	千円
区分	千円			
1 立木売払収入 (周匝)	1	立木売払収入 (周匝)	1	
2 立木売払収入 (山方)	600	立木売払収入 (山方)	600	
3 立木売払収入 (佐伯北)	1	立木売払収入 (佐伯北)	1	
1 土地売払収入 (周匝)	1	土地売払収入 (周匝)	1	
2 土地売払収入 (山方)	1	土地売払収入 (山方)	1	
3 土地売払収入 (佐伯北)	1	土地売払収入 (佐伯北)	1	
1 土地建物貸付 収入 (周匝)	2,927	土地建物貸付収入 (周匝)	2,927	
2 土地建物貸付 収入 (山方)	6	土地建物貸付収入 (山方)	6	
3 土地建物貸付 収入 (佐伯北 )	100	土地建物貸付収入 (佐伯北)	100	
2 基金利子 (山 方)	19	基金利子 (山方)	19	
3 基金利子 (佐 伯北)	33	基金利子 (佐伯北)	33	

財産区特別会計

3款 請負金  
1項 請負金

5,150千円  
5,150千円

目	本年度予算額	前年度予算額	比較
1 請負金	千円 5,150	千円 24,644	千円 △19,494
計	5,150	24,644	△19,494

4款 繰入金  
1項 基金繰入金

3,095千円  
3,095千円

1 基金繰入金	3,095	895	2,200
計	3,095	895	2,200

5款 繰越金  
1項 繰越金

2,216千円  
2,216千円

1 繰越金	2,216	1,974	242
計	2,216	1,974	242



節		説	明
区 分	金 額		
2 請負金（山方）	千円 5,150	請負金（山方）	千円 5,150

2 基金繰入金（山方）	2,500	基金繰入金（山方）	2,500
3 基金繰入金（佐伯北）	595	基金繰入金（佐伯北）	595

1 繰越金（周匝）	1,193	繰越金（周匝）	1,193
2 繰越金（山方）	490	繰越金（山方）	490
3 繰越金（佐伯北）	533	繰越金（佐伯北）	533

財産区特別会計

6款 諸収入  
1項 雑入

1,200千円  
1,200千円

目	本年度予算額	前年度予算額	比較
1 預金利子	千円 3	千円 3	千円 0
2 雑入	1,197	1,171	26
計	1,200	1,174	26

節		金額	説明	
区分				
1 預金利子 (周 匝)	千円 1	預金利子 (周匝)	千円 1	
2 預金利子 (山 方)	1	預金利子 (山方)	1	
3 預金利子 (佐 伯北)	1	預金利子 (佐伯北)	1	
1 雑入 (周匝)	196	雑入 (周匝)	196	
2 雑入 (山方)	1,000	雑入 (山方)	1,000	
3 雑入 (佐伯北 )	1	雑入 (佐伯北)	1	

財産区特別会計

### 3 歳 出

#### 1 款 財産費

13,038千円

##### 1 項 一般管理費

563千円

目	本年度予算額	前年度予算額	比 較	本年度予算額の財源内訳			
				特 定 財 源			一般財源
				国県支出金	地方債	その他	
1 一般管理費	千円 563	千円 563	千円 0	千円	千円	千円 312	千円 251
計	563	563	0	0	0	312	251

#### 1 款 財産費

13,038千円

##### 2 項 財産管理費

12,475千円

1 諸費	5,125	4,825	300			5,125	
3 研究所造林 費	7,350	24,644	△17,294			7,350	
計	12,475	29,469	△16,994	0	0	12,475	0

#### 2 款 諸支出金

196千円

##### 1 項 負担金

196千円

1 負担金	196	170	26			196	
計	196	170	26	0	0	196	0

節		説明	
区分	金額		
1 報酬	千円 351	財産区管理委員報酬	千円 351
8 報償費	143	謝礼	143
10 交際費	30	交際費	30
11 需用費	39	食糧費	39

13 委託料	1,300	吉井高原・是里森林公園草刈委託料	1,300
19 負担金、補助 及び交付金	3,825	地区助成金 工事分担金	3,325 500
12 役務費	600	手数料	600
13 委託料	5,150	造林委託料	5,150
22 補償、補填及 び賠償金	1,600	補償金	1,600

19 負担金、補助 及び交付金	196	県水源林造林協議会負担金	196

財産区特別会計

3款 予備費  
1項 予備費

2,117千円  
2,117千円

目	本年度予算額	前年度予算額	比較	本年度予算額の財源内訳			
				特定財源			一般財源
				国県支出金	地方債	その他	
1 予備費	千円 2,117	千円 1,581	千円 536	千円	千円	千円	千円 2,117
計	2,117	1,581	536	0	0	0	2,117

節		説明
区分	金額	
	千円	千円





令和4年度

---

---

赤磐市水道事業会計予算

---

---





(一時借入金)  
第5条 一時借入金の限度額は、20,000千円と定める。

(予定支出の各項の経費の金額の流用)  
第6条 予定支出の各項の経費の金額を流用することができる場合は、次のとおりと定める。

- (1) 営業費用
- (2) 営業外費用
- (3) 特別損失

(議会の議決を経なければ流用することのできない経費)  
第7条 次に掲げる経費については、その経費の金額を、それ以外の経費の金額に流用し、又はそれ以外の経費をその経費の金額に流用する場合は、議会の議決を経なければならぬ。

- (1) 職員給与費 77,974 千円


(一般会計からの補助金)  
第8条 一般会計からこの会計へ補助を受ける金額は、58,950千円である。

(たな卸資産の購入限度額)  
第9条 たな卸資産の購入限度額は、20,858千円と定める。

令和4年2月24日 提出

赤磐市長

友 實 武 員



# 令和4年度 赤磐市水道事業会計予算実施計画

## 収益的収入及び支出

(単位 千円)

収入

款	項	目	予定額	備考
1 水道事業収益			1,133,695	
	1 営業収益		976,767	
		1 給水収益	966,555	水道料金による収益
		2 受託工事収益	6,000	受託工事による収益
		3 その他営業収益	4,212	設計審査・検査手数料等その他の営業収益
	2 営業外収益		156,928	
		1 受取利息及び配当金	789	預金等利息による収益
		2 他会計負担金	4,981	集会所等減免水道料金に係る一般会計負担金
		3 他会計補助金	19,908	企業債利息及び高料金対策に係る基準内一般会計繰入金
		4 雑収益	11,394	下水道会計事務手数料, 水道用地賃貸料等による収益
		5 長期前受金戻入	85,795	長期前受金戻入による収益
		6 資本費繰入収益	34,061	資本費繰入金の収益化

(単位 千円)

支 出

支 款	項	目	予 定 額	備 考
1 水道事業費用			1,133,695	
	1 営業費用		1,059,725	
		1 原水及び浄水費	561,370	原水及び浄水施設の維持に要する費用
		2 配水及び給水費	160,340	配水及び給水施設の維持に要する費用
		3 受託工事費	6,000	受託工事に要する費用
		4 総係費	116,837	事業活動の全般に関する費用
		5 減価償却費	215,035	固定資産の減価償却費用
		6 資産減耗費	110	たな卸資産減耗費
		7 その他営業費用	33	上記以外の営業費用
	2 営業外費用		43,470	
		1 支払利息及び企業債取扱諸費	13,470	企業債利息
		2 消費税・地方消費税納付金	30,000	消費税及び地方消費税納付金
	3 特別損失		500	
		1 過年度分給水収益還付金	500	前年度以前の漏水減免等による給水収益還付金
	4 予備費		30,000	
		1 予備費	30,000	

資本的収入及び支出

(単位 千円)

収入

款	項	目	予定額	備考
1 資本的収入			170,816	
	1 工事負担金		37,125	
		1 工事負担金	37,125	新設給水加入負担金
	2 補助金		34,061	
		1 他会計補助金	34,061	企業債元金償還に係る基準内一般会計繰入金
	3 負担金		99,630	
		1 他会計負担金	99,630	下水道工事及び県営工事に伴う水道管移設工事負担金

(単位 千円)

支 出 款	項	目	予 定 額	備 考
1 資本的支出			364,044	
	1 建設改良費		254,281	
		1 水道建設改良費	249,750	配水管改良工事等に要する費用
		2 営業設備費	4,531	新設給水量水器購入に要する費用、固定資産購入費
	2 企業債償還金		96,763	
		1 企業債償還金	96,763	企業債元金償還金
	3 予備費		13,000	
		1 予備費	13,000	予備費



# 令和4年度 赤磐市水道事業予定キャッシュ・フロー計算書

(令和4年4月1日～令和5年3月31日)

(単位 円)

1	業務活動によるキャッシュ・フロー	
	当年度純利益 (△は純損失)	9,217,000
	減価償却費	215,035,000
	貸倒引当金の増減額 (△は減少)	975,000
	賞与等引当金の増減額 (△は減少)	247,000
	長期前受金戻入	△ 85,795,000
	資本費繰入収益	△ 34,061,000
	受取利息及び配当金	△ 789,000
	支払利息	13,470,000
	未収金の増減額 (△は増加)	△ 5,500,000
	貯蔵品の増減額 (△は増加)	△ 250,000
	前払金の増減額 (△は増加)	8,000,000
	未払金の増減額 (△は減少)	5,000,000
	小計	125,549,000
	利息及び配当金の受取額	789,000
	利息の支払額	△ 13,470,000
	業務活動によるキャッシュ・フロー	112,868,000
2	投資活動によるキャッシュ・フロー	
	有形固定資産の取得による支出	△ 231,148,000
	工事負担金等による収入	33,750,000
	他会計繰入金による収入	124,633,000
	投資活動によるキャッシュ・フロー	△ 72,765,000
3	財務活動によるキャッシュ・フロー	
	企業債の償還による支出	△ 96,763,000
	財務活動によるキャッシュ・フロー	△ 96,763,000
	資金増減額 (△は減少)	△ 56,660,000
	資金期首残高	2,788,714,000
	資金期末残高	2,732,054,000

# 給 与 費 明 細 書

1 総 括

区 分	職 員 数			給 与 費					法定福利費 (千円)	合 計 (千円)
	特別職 (人)	一般職 (人)	会計年度任 用職員(人)	報 酬 (千円)	給 料 (千円)	手 当 (千円)	計 (千円)			
本年度		9(0)	3	5,831	33,232	21,958	61,021	16,953	77,974	
前年度		9(0)	3	5,160	32,320	21,720	59,200	16,506	75,706	
比 較		0(0)	0	671	912	238	1,821	447	2,268	

手 当 内 訳 の 区 分	扶養手当 (千円)	住居手当 (千円)	通勤手当 (千円)	管理職手当 (千円)	時間外手当 (千円)	宿日直手当 (千円)	管理職員特 別勤務手当 (千円)	期末手当 (千円)	勤勉手当 (千円)	特殊勤務 手当 (千円)	児童手当 (千円)
	本年度	876	306	473	947	5,025		200	7,512	5,719	
前年度	678	902	678	897	5,025		200	7,616	5,244		480
比 較	198	△ 596	△ 205	50	0		0	△ 104	475		420

当年度において、期末手当等として12,981,000円を支給、期末手当等に係る法定福利費として2,501,000円を支出する予定であるため、賞与等引当金5,318,000円使用することとしている。

2 給料及び職員手当の増減額の明細

区分	増減額 (千円)	増減事由別内訳 (千円)	説明	備考
給料	912	1. 給与改定に伴う増加分	0	
		2. 昇給に伴う増加分	400	
		3. その他の増減分	512	職員構成の変更による
手当	238	1. 制度改正に伴う増減分	△ 88	制度改正による減
		2. その他の増減分	326	職員構成の変更により全体増

3 給料及び職員手当の状況

(1) 職員1人当たり給料

区分	分	事務・技術職給料表		技能労務職給料表
		事務・技術職給料表	技能労務職給料表	
令和4年4月1日現在	平均給料月額(円)	326,200円		—
	平均年齢(歳)	45歳		—
令和3年4月1日現在	平均給料月額(円)	317,888円		—
	平均年齢(歳)	44歳		—

(2) 初任給

区分	分	事務・技術職 (円)	技能労務職 (円)	一般会計の制度	
				一般行政職 (円)	技能労務職 (円)
高校卒		150,600	147,900	150,600	147,900
大学卒		182,200	—	182,200	—

(3) 級別職員数

区 分	事務・技術職			技能労務職		
	級	職員数 (人)	構成比 (%)	級	職員数 (人)	構成比 (%)
令和4年4月1日現在	1級	( ) 人	( ) %	1級	( ) 人	( ) %
	2級	( ) 人	( ) %	2級	( ) 人	( ) %
	3級	( ) 人	( ) %	3級	( ) 人	( ) %
	4級	( ) 人	66.7 %	4級	( ) 人	( ) %
	5級	( ) 人	11.1 %	5級	( ) 人	( ) %
	6級	( ) 人	11.1 %	6級	( ) 人	( ) %
	7級	( ) 人	( ) %	7級	( ) 人	( ) %
	計	( ) 人	(100.0 %)	計	( ) 人	( ) %
令和3年4月1日現在	1級	( ) 人	( ) %	1級	( ) 人	( ) %
	2級	( ) 人	( ) %	2級	( ) 人	( ) %
	3級	( ) 人	11.1 %	3級	( ) 人	( ) %
	4級	( ) 人	55.6 %	4級	( ) 人	( ) %
	5級	( ) 人	11.1 %	5級	( ) 人	( ) %
	6級	( ) 人	11.1 %	6級	( ) 人	( ) %
	7級	( ) 人	( ) %	7級	( ) 人	( ) %
	計	( ) 人	(100.0 %)	計	( ) 人	( ) %

(級別の標準的な職務内容)

区 分	1 級	2 級	3 級	4 級	5 級	6 級	7 級
事務・技術職	主事補・主事	主事	主任・主査	主幹	課長補佐	課長	部長

(4) 定期昇給

区		分		合	計	事	務	・	技	術	職	技	能	労	務	職				
職	員	数	(A)														(人)	給	に	係
本	年	度	昇給に係る職員数		9	9					9									
			2号給		(人)															
			3号給		(人)															
			4号給		(人)		9							9						
			5号給		(人)															
			6号給		(人)															
比率		(B)	/	(A)	(%)	100.0					100.0									
前	年	度	昇給に係る職員数		9	9					9									
			2号給		(人)															
			3号給		(人)															
			4号給		(人)		9							9						
			5号給		(人)															
			6号給		(人)															
比率		(B)	/	(A)	(%)	100.0					100.0									

(5) 特殊勤務手当

区		分		全	職	種	事	務	・	技	能	労	務	職
給	料	総	額											
支給対象職員		の比率		(令和4年4月1日現在)	(%)									
代表的な特殊勤務手当		の名称												

(6) 期末手当・勤勉手当

区分	支給（月分）		支給率		支給率計 （月分）	職制上の段階、 職務の級等による 加算措置	備考
	6月 末期	12月 末期	率				
			勤	勉			
本年度	(0.725) 1.275	(0.725) 1.275	(0.450) 0.950	(0.450) 0.950	(2.35) 4.45	有	
前年度	(0.725) 1.275	(0.725) 1.275	(0.450) 0.950	(0.450) 0.950	(2.35) 4.45	有	
一般会計の制度	(0.725) 1.275	(0.725) 1.275	(0.450) 0.950	(0.450) 0.950	(2.35) 4.45	有	

(7) 定年退職及び勲奨退職に係る退職手当

区分	20年勤続の者 （月分）	25年勤続の者 （月分）	35年勤続の者 （月分）	最高限度 （月分）	その他の加算措置等	備考
	47.709	47.709	47.709			
支給率等	24.586875	33.27075	47.709	47.709	定年前早期退職特例措置 （2～45%加算）	
一般会計の制度 支給率等	24.586875	33.27075	47.709	47.709	定年前早期退職特例措置 （2～45%加算）	

(8) その他の手当

区分	一般会計の制度との異同	差異の内容	備考
扶養手当	同	—	
住居手当	同	—	
通勤手当	同	—	

(注) 1 総括、3 給料及び職員手当の状況(3)級別職員数の表内の( )書きの数値は、再任用職員の数値を外数で表している。  
 2 給料及び職員手当の増減額の明細、3 給料及び職員手当の状況の各表には、会計年度任用職員は含まない。  
 表内の構成比については四捨五入の処理をしているため、内訳の合計が100.0%にならない場合がある。  
 3 給料及び職員手当の状況(4)定期昇給の表には、再任用職員は含まない。  
 3 給料及び職員手当の状況(6)期末手当・勤勉手当の表内の( )書きの数値は、再任用職員の数値を表している。

# 令和4年度 赤磐市水道事業予定貸借対照表

(令和5年3月31日)

(単位 円)

	資	産	の	部
1. 固定資産				
(1) 有形固定資産				
イ. 土地				165,557,000
ロ. 建物	263,376,000			
減価償却累計額	<u>△203,760,000</u>			59,616,000
ハ. 構築物	10,048,114,000			
減価償却累計額	<u>△5,607,062,000</u>			4,441,052,000
ニ. 機械及び装置	1,825,491,000			
減価償却累計額	<u>△1,687,918,000</u>			137,573,000
ホ. 車両及び運搬具	6,540,000			
減価償却累計額	<u>△6,165,000</u>			375,000
ヘ. 工具器具及び備品	34,782,000			
減価償却累計額	<u>△23,014,000</u>			11,768,000
ト. 建設仮勘定				<u>40,383,000</u>
有形固定資産合計				4,856,324,000
(2) 無形固定資産				
イ. その他無形固定資産				<u>4,860,000</u>
無形固定資産合計				4,860,000
(3) 投資その他の資産				
イ. 破産更生債権等	61,276,000			
貸倒引当金	<u>△59,163,000</u>			2,113,000
投資その他の資産合計				<u>2,113,000</u>
固定資産合計				4,863,297,000
2. 流動資産				
(1) 現金預金				2,732,054,000
(2) 未収金				109,195,000
貸倒引当金				<u>15,980,000</u>
(3) 貯蔵品				10,000,000
(4) 前払金				<u>1,708,000</u>
(5) その他流動資産				
流動資産合計				<u>2,868,937,000</u>
資産合計				<u><u>7,732,234,000</u></u>

負債の部		
3. 固定負債		
(1) 企業債		
固定負債合計	546,737,000	
4. 流動負債		
(1) 企業債	77,130,000	
(2) 未払金	135,856,000	
(3) 賞与等引当金	5,565,000	
(4) その他流動負債	2,358,000	
流動負債合計	<u>220,909,000</u>	
5. 繰延収益		
(1) 長期前受金	4,692,017,000	
(2) 長期前受金収益化累計額	△2,581,306,000	
繰延収益合計	<u>2,110,711,000</u>	
負債合計	<u><u>2,878,357,000</u></u>	
6. 資本金		
7. 剰余金		
(1) 資本剰余金		
イ. 受贈財産評価額	44,536,000	
ロ. 工事負担金	4,166,000	
資本剰余金合計	<u>48,702,000</u>	
(2) 利益剰余金		
イ. 減債積立金	258,159,000	
ロ. 利益積立金	2,141,006,000	
ハ. 建設改良積立金	213,000,000	
ニ. 当年度未処分利益剰余金	180,102,000	
利益剰余金合計	<u>2,792,267,000</u>	
剰余金合計	<u>2,840,969,000</u>	
資本合計	<u>4,853,877,000</u>	
負債資本合計	<u><u>7,732,234,000</u></u>	



# 令和3年度 赤磐市水道事業予定貸借対照表

(令和4年3月31日)

(単位 円)

	資	産	の	部
1. 固定資産				
(1) 有形固定資産				
イ. 土地				165,557,000
ロ. 建物	263,376,000			
減価償却累計額	<u>△198,790,000</u>			64,586,000
ハ. 構築物	9,853,359,000			
減価償却累計額	<u>△5,414,765,000</u>			4,438,594,000
ニ. 機械及び装置	1,821,371,000			
減価償却累計額	<u>△1,675,027,000</u>			146,344,000
ホ. 車両及び運搬具	6,540,000			
減価償却累計額	<u>△5,987,000</u>			553,000
ヘ. 工具器具及び備品	34,782,000			
減価償却累計額	<u>△19,935,000</u>			14,847,000
ト. 建設仮勘定				<u>8,110,000</u>
有形固定資産合計				4,838,591,000
(2) 無形固定資産				
イ. その他無形固定資産				
無形固定資産合計				<u>6,480,000</u>
(3) 投資その他の資産				
イ. 破産更生債権等	61,776,000			
貸倒引当金	<u>△58,688,000</u>			3,088,000
投資その他の資産合計				<u>3,088,000</u>
固定資産合計				4,848,159,000
2. 流動資産				
(1) 現金預金				2,788,714,000
(2) 未収金				107,256,000
貸倒引当金				<u>△3,561,000</u>
(3) 貯蔵品				103,695,000
(4) 前払金				15,730,000
(5) その他流動資産				18,000,000
流動資産合計				<u>1,708,000</u>
資産合計				<u>2,927,847,000</u>
				<u>7,776,006,000</u>

負債の部		
3. 固定負債		
(1) 企業債		
固定負債合計	623,867,000	623,867,000
4. 流動負債		
(1) 企業債	96,763,000	
(2) 未払金	130,856,000	
(3) 賞与等引当金	5,318,000	
(4) その他流動負債	2,358,000	
流動負債合計	235,295,000	
5. 繰延収益		
(1) 長期前受金	4,567,695,000	
(2) 長期前受金収益化累計額	△2,495,511,000	
繰延収益合計	2,072,184,000	
負債合計	<u>2,931,346,000</u>	
6. 資本金		
7. 剰余金		
(1) 資本剰余金		
イ. 受贈財産評価額	44,536,000	
ロ. 工事負担金	4,166,000	
資本剰余金合計	<u>48,702,000</u>	
(2) 利益剰余金		
イ. 減債積立金	258,159,000	
ロ. 利益積立金	2,141,006,000	
ハ. 建設改良積立金	213,000,000	
ニ. 当年度未処分利益剰余金	170,885,000	
利益剰余金合計	<u>2,783,050,000</u>	
剰余金合計	2,831,752,000	
資本合計	4,844,660,000	
負債資本合計	<u>7,776,006,000</u>	
	2,012,908,000	

# 令和3年度 赤磐市水道事業予定損益計算書

(令和3年4月1日から令和4年3月31日まで)

(単位 円)

1. 営業収益		
(1) 給水収益	972, 113, 000	
(2) 受託工事収益	546, 000	
(3) その他営業収益	1, 939, 000	974, 598, 000
2. 営業費用		
(1) 原水及び浄水費	565, 260, 000	
(2) 配水及び給水費	152, 396, 000	
(3) 受託工事費	546, 000	
(4) 総係費	107, 263, 000	
(5) 減価償却費	218, 758, 000	
(6) 資産減耗費	110, 000	
(7) その他営業費用	30, 000	1, 044, 363, 000
営業利益 (△損失)		<u>△ 69, 765, 000</u>
3. 営業外収益		
(1) 受取利息及び配当金	885, 000	
(2) 他会計繰入金	35, 450, 000	
(3) 雑収益	10, 971, 000	
(4) 長期前受金戻入	77, 704, 000	
(5) 資本費繰入収益	30, 077, 000	155, 087, 000
4. 営業外費用		
(1) 支払利息及び企業債取扱諸費	15, 924, 000	
(2) 雑支出	20, 000, 000	35, 924, 000
経常利益 (△損失)		<u>119, 163, 000</u> <u>49, 398, 000</u>

5. 特別利益		
(1) その他特別利益	<u>0</u>	0
6. 特別損失		
(1) 過年度分給水収益還付金	455,000	
(2) その他特別損失	<u>0</u>	<u>455,000</u>
当年度純利益 (△損失)		
前年度繰越利益剰余金		△ 455,000
その他未処分利益剰余金変動額		48,943,000
当年度未処分利益剰余金		<u>121,942,000</u>
		<u>0</u>
		<u>170,885,000</u>

## 令和4年度に関する注記

### I 重要な会計方針

- 1 たな卸資産の評価基準及び評価方法  
貯蔵品・・・先入先出法による原価法（貸借対照表価額は収益性の低下に基づく簿価切下げの方法により算定）
- 2 固定資産の減価償却の方法  
(1)有形固定資産・・・定額法（ただし、取替資産については取替法による。）
  - ・主な耐用年数
  - 建物 8～50年 構築物 30～60年 機械及び装置 8～15年
  - 車両及び運搬具 4～5年 工具器具及び備品 4～5年
- (2)無形固定資産・・・定額法
- 3 引当金の計上基準  
(1)貸倒引当金  
債権の不納欠損による損失に備えるため、貸倒実績率等による回収不能見込額を計上している。
- (2)退職給付引当金  
職員の退職手当は、「職員の退職手当に係る取扱いに関する覚書」に基づき、退職手当組合へ毎年度支払う一  
定の負担金（退職手当組合負担金）のみを負担し、積立金の不足等に応じて発生する追加的な費用負担（収支差  
額の調整のために支払う負担金、組合脱退時の清算金等を含む。）については全て一般会計が負担することとし  
ているため、退職給付引当金は計上していない。
- (3)賞与等引当金  
職員の期末手当・勤勉手当及び法定福利費の支給等に備えるため、当年度末における支給見込額等に基づき、  
当年度の負担に属する額を計上している。
- 4 消費税及び地方消費税の会計処理  
消費税及び地方消費税の会計処理は税抜方式によっている。

### II 予定貸借対照表に関する注記

- 1 後年度において一般会計等が負担する企業債の償還に関する事項  
貸借対照表に計上されている企業債（当年度末日の翌日から起算して1年以内に償還予定のものも含む。）のうち、  
他会計が負担すると見込まれる額は311,934,000円である。

III セグメント情報

単一セグメントのため、記載を省略している。

IV リース取引関係

該当取引なし。

V その他の注記

1 賞与等引当金の目的使用による取崩し

当年度において、期末手当等として12,981,000円を支給、期末手当等に係る法定福利費として2,501,000円を支出する予定であるため、賞与等引当金5,318,000円使用することとしている。

## 令和3年度に関する注記

### I 重要な会計方針

- 1 たな卸資産の評価基準及び評価方法  
貯蔵品・・・先入先出法による原価法（貸借対照表価額は収益性の低下に基づく簿価切下げの方法により算定）
- 2 固定資産の減価償却の方法  
(1)有形固定資産・・・定額法（ただし、取替資産については取替法による。）
  - ・主な耐用年数
  - 建物 8～50年 構築物 30～60年 機械及び装置 8～15年
  - 車両及び運搬具 4～5年 工具器具及び備品 4～5年
- 3 引当金の計上基準  
(1)貸倒引当金  
債権の不納欠損による損失に備えるため、貸倒実績率等による回収不能見込額を計上している。  
(2)退職給付引当金  
職員の退職手当は、「職員の退職手当に係る取扱いに関する覚書」に基づき、退職手当組合へ毎年度支払う一  
定の負担金（退職手当組合負担金）のみを負担し、積立金の不足等に応じて発生する追加的な費用負担（収支差  
額の調整のために支払う負担金、組合脱退時の清算金等を含む。）については全て一般会計が負担することとし  
ているため、退職給付引当金は計上していない。  
(3)賞与等引当金  
職員の期末手当・勤勉手当及び法定福利費の支給等に備えるため、当年度末における支給見込額等に基づき、  
当年度の負担に属する額を計上している。
- 4 消費税及び地方消費税の会計処理  
消費税及び地方消費税の会計処理は税抜方式によっている。

### II 予定貸借対照表に関する注記

- 1 後年度において一般会計等が負担する企業債の償還に関する事項  
貸借対照表に計上されている企業債（当年度末日の翌日から起算して1年以内に償還予定のものも含む。）のうち、  
他会計が負担すると見込まれる額は360,314,000円である。

III セグメント情報

単一セグメントのため、記載を省略している。

IV リース取引関係

該当取引なし。

V その他の注記

1 賞与等引当金の目的使用による取崩し

当年度において、期末手当等として12,860,000円を支給、期末手当等に係る法定福利費として2,453,000円を支出する予定であるため、賞与等引当金4,232,000円使用することとしている。



令和4年度 赤磐市水道事業会計予算説明書 収益的収入及び支出

収入

(単位 千円)

款	項	目	節	金額	備	考
1 水道事業収益				1,133,695		
	1 営業収益			976,767		
		1 給水収益		966,555		
			1 水道使用料	966,555	基本料金302,743 超過料金663,812	
		2 受託工事収益		6,000		
			1 受託工事収益	3,500	新設給水工事1,000 原因工事に伴う水道管移設工事2,500	
			2 委託収益	2,500	水道管移設工事測量・設計委託	
	3 その他営業収益			4,212		
			1 材料売却収益	36	量水器ボックス等材料売却代金	
			2 手数料	4,176	設計審査・検査手数料896 指定工事店登録料100 指定工事店更新料2,280 開栓手数料900	

(単位 千円)

款	項	目	節	金額	備考
	2 営業外収益			156,928	
		1 受取利息及び配当金		789	
			1 預金利息	789	預金等利息
		2 他会計負担金		4,981	
			1 一般会計負担金	4,981	集会所等減免水道料金に係る一般会計負担金
		3 他会計補助金		19,908	
			1 一般会計補助金	19,908	企業債利息及び高料金対策に係る基準内一般会計繰入金
		4 雑収益		11,394	
			1 その他雑収益	11,394	下水道会計事務手数料等10,701 水道用地賃貸料649 その他44
		5 長期前受金戻入		85,795	
			1 長期前受金戻入	85,795	長期前受金戻入益
		6 資本費繰入収益		34,061	
			1 資本費繰入収益	34,061	資本費繰入金の一括収益化

## 支 出

(単位 千円)

款	項	目	節	金額	備 考
1 水道事業費用				1,133,695	
	1 営業費用			1,059,725	
		1 原水及び浄水費		561,370	
			1 給料	7,915	職員給料(2名)
			2 手当	4,079	通勤・時間外・期末勤勉手当3,075 賞与等引当金繰入額1,004
			3 法定福利費	3,772	共済組合負担金等3,576 賞与等引当金繰入額196
			4 備消耗品費	150	施設管理消耗品
			5 燃料費	14	浄水場非常用発電機軽油代
			6 光熱水費	225	浄水場等電灯電気代
			7 委託料	10,896	水質検査9,494 浄水施設等草刈587 電気設備保安検査務他815
			8 手数料	53	検便手数料
			9 修繕費	2,000	浄水場等施設修繕
			10 路面復旧費	100	導水管等修繕跡舗装復旧費
			11 動力費	19,536	浄水場等動力電気代
			12 薬品費	1,081	浄水場等滅菌その他薬品費
			13 材料費	50	導水管等修繕工事材料費

(単位 千円)

款	項	目	節	金額	備考
			14 負担金	3,504	山陽・熊山供給地点電気代負担金2,904 山陽第2中継ポンプ場機械設備点検負担金400 その他修理代負担金200
			15 受水費	507,995	県広域水道企業団受水費507,697 岡山市受水費298
		2 配水及び給水費		160,340	
			1 報酬	1,914	会計年度任用職員報酬(1名)
			2 給料	10,908	職員給料(3名)
			3 手当	9,673	通勤・扶養・住居・時間外・管理職・児童・期末勤勉手当他8,243 賞与等引当金繰入額1,430
			4 法定福利費	5,555	共済組合等負担金5,024 会計年度任用職員社会保険料260 賞与等引当金繰入額271
			5 被服費	70	職員貸与被服費
			6 備消耗品費	900	配水・給水関係消耗品350 飲料水袋550
			7 燃料費	846	庁用車燃料費
			8 光熱水費	938	加圧ポンプ場等電灯電気代
			9 委託料	25,565	漏水調査22,484 配水施設等草刈2,232 水道施設点検業務他849
			10 貸借料	70	電柱添架料61 土地賃借料9
			11 修繕費	68,771	配給水管等修繕58,870 量水器交換8,075 止水栓交換修繕他1,826
			12 路面復旧費	2,500	配給水管修繕跡舗装復旧等
			13 動力費	12,936	加圧ポンプ場等動力電気代

(単位 千円)

款	項	目	節	金額	備考
			14 薬品費	387	加圧ポンプ場薬品費
			15 材料費	19,257	検定期間満了交換量水器11,257 配給水管修繕材料他8,000
			16 補償費	50	水道事故災害等補償費
		3 受託工事費		6,000	
			1 委託料	2,500	水道管移設工事測量・設計委託
			2 工事請負費	3,500	原因工事に伴う水道管移設工事2,500 新設給水工事1,000
		4 総係費		116,837	
			1 報酬	3,917	会計年度任用職員報酬(2名)
			2 給料	14,409	職員給料(4名)
			3 手当	8,206	通勤・扶養・時間外・管理職・児童・期末勤勉手当他5,974 賞与等引当金繰入額2,232
			4 法定福利費	7,626	共済組合等負担金6,659 会計年度任用職員等社会保険料535 賞与等引当金繰入額432
			5 旅費	612	日本水道協会研修会等旅費540 会計年度任用職員通勤手当分72
			6 備消耗品費	947	事務用消耗品等731 図書追録137 検針機器用消耗品79
			7 印刷製本費	1,313	予算書・決算書77 料金収納関係印刷物他1,236
			8 通信運搬費	7,790	電話料金等通信費4,565 納付書等郵送代3,225

(単位 千円)

款	項	目	節	金額	備考
			9 委託料	55,227	検針等12,328 水道管理システム2,002 料金・会計システム5,879 会計支援1,518 事業変更認可7,000 水道施設台帳26,500
			10 手数料	13,219	口振・郵便手数料10,188 コンビニ収納1,452 窓口収納1,452 その他手数料127
			11 貸借料	594	積算システム賃借料
			12 修繕費	840	庁用車車検・修理費690 ハンディーターミナル修理費150
			13 負担金	642	日本水道協会年会費・負担金他
			14 保険料	934	施設等賠償責任保険等650 検針人保険209 庁用車自賠責保険75
			15 雑費	61	庁用車重量税他
			16 貸倒引当金繰入額	500	
5	減価償却費			215,035	
			1 有形固定資産減価償却費	213,415	
			2 無形固定資産減価償却費	1,620	
6	資産減耗費			110	
			1 たな卸資産減耗費	110	
7	その他営業費用			33	
			1 材料売却原価	33	量水器ボックス等材料売却原価

(単位 千円)

款	項	目	節	金額	備考
	2 営業外費用			43,470	
		1 支払利息及び企業債取扱諸費		13,470	
			1 企業債利息	13,470	財務省財政融資資金10,545 地方公共団体金融機構2,906 民間資金19
		2 消費税・地方消費税納付金		30,000	
			1 消費税・地方消費税納付金	30,000	消費税及び地方消費税納付金
	3 特別損失			500	
		1 過年度分給水収益還付金		500	
			1 過年度分給水収益還付金	500	前年度以前の漏水減免等による給水収益還付金
	4 予備費			30,000	
		1 予備費		30,000	
			1 予備費	30,000	

令和4年度 赤磐市水道事業会計予算説明書 資本的収入及び支出

(単位 千円)

収入

款	項	目	節	金額	備	考
1 資本的収入				170,816		
	1 工事負担金			37,125		
		1 工事負担金		37,125		
			1 工事負担金	37,125	新設給水加入負担金	
	2 補助金			34,061		
		1 他会計補助金		34,061		
			1 一般会計補助金	34,061	企業債元金償還に係る基準内一般会計繰入金	
	3 負担金			99,630		
		1 他会計負担金		99,630		
			1 下水道会計負担金	98,130	下水道工事に伴う水道管移設工事負担金	
			2 県負担金	1,500	県営工事に伴う水道管移設工事負担金	



(単位 千円)

支 出

款	項	目	節	金額	備 考
1 資本的支出				364,044	
	1 建設改良費			254,281	
		1 水道建設改良費		249,750	
			1 委託料	70,000	改良工事等設計委託料45,500 現場技術支援19,000 釣井水源調査等5,500
			2 工事請負費	179,730	下水道工事及び営管工事に伴う水道管移設工事 113,130 配水管改良工事他66,600
			3 材料費	20	配水管改良工事等材料費
		2 営業設備費		4,531	
			1 量水器費	1,531	新設給水量水器購入費
			2 固定資産購入費	3,000	石蓮寺第1加圧ポンプ場ポンプ取替
	2 企業債償還金			96,763	
		1 企業債償還金		96,763	
			1 企業債償還金	96,763	財務省財政融資資金76,777 地方公共団体金融機構 16,086 民間資金3,900
	3 予備費			13,000	
		1 予備費		13,000	
			1 予備費	13,000	



令和4年度

---

---

赤磐市下水道事業会計予算

---

---



## 令和4年度 赤磐市下水道事業会計予算

(総則)

第1条 令和4年度赤磐市下水道事業会計の予算は、次に定めるところによる。

(業務の予定量)

第2条 業務の予定量は、次のとおりとする。

(1) 接続戸数	14,205 戸
(2) 年間総排出量	3,352,000 m <sup>3</sup>
(3) 1日平均排出量	9,183 m <sup>3</sup>
(4) 主な建設改良事業	(ア) 管渠整備費 641,537千円

(収益的収入及び支出)

第3条 収益的収入及び支出の予定額は、次のとおりと定める。

	収 入	支 出
第1款 下水道事業収益	1,752,758 千円	1,702,758 千円
第1項 営業収益	495,125 千円	1,460,672 千円
第2項 営業外収益	1,257,633 千円	238,786 千円
		300 千円
		3,000 千円

(資本的収入及び支出)

第4条 資本的収入及び支出の予定額は、次のとおりと定める。(資本的収入額が資本的支出額に対し不足する額535,766千円は、当年度消費税及び地方消費税資本的収支調整額19,736千円、過年度分損益勘定留保資金300,621千円、当年度分損益勘定留保資金215,409千円で補填するものとする。)

	収 入	支 出
第1款 資本的収入	898,672 千円	1,434,438 千円
第1項 企業債	338,700 千円	641,537 千円
第2項 国庫補助金	220,625 千円	788,901 千円
第3項 他会計負担金	62,270 千円	4,000 千円
第4項 負担金等	15,003 千円	
第5項 出資金	262,074 千円	

(債務負担行為)

第5条 債務負担行為をすることができる事項、期間及び限度額は、次のとおりと定める。

事項	期間	限度額
赤磐市山陽浄化センター運転管理業務	令和5年度から令和8年度まで	431,730千円

(企業債)

第6条 起債の目的、限度額、起債の方法、利率及び償還の方法は、次のとおりと定める。

起債の目的	限度額	起債の方法	利率	償還の方法
下水道事業	338,700千円	普通貸借 又は 証券発行	3.5%以内(ただし、利率見直し方式で借り入れる政府資金、地方公共団体金融機構資金及び銀行等引受資金について、利率の見直し後の利率)	政府資金については、その融資条件により、銀行その他の場合には、その債権者と協定するものとする。ただし、市財政の都合により、据置期間及び償還期間を短縮し、若しくは繰上償還又は低利に借り換えることができる。

(一時借入金)

第7条 一時借入金の限度額は、1,000,000千円と定める。

(予定支出の各項の経費の金額の流用)

第8条 予定支出の各項の経費の金額を流用することができる場合は、次のとおりと定める。

- (1) 営業費用
- (2) 営業外費用
- (3) 特別損失

(議会の議決を経なければ流用することのできない経費)

第9条 次に掲げる経費については、その経費の金額を、それ以外の経費の金額に流用し、又はそれ以外の経費をその経費の金額に流用する場合は、議会の議決を経なければならない。

- (1) 職員給与費 67,914千円


(他会計からの補助金)

第10条 一般会計からこの会計へ補助を受ける金額は、1,027,404千円である。

令和4年2月24日 提出

赤磐市長

友 實 武 員



# 令和4年度 赤磐市下水道事業会計予算実施計画

## 収益的収入及び支出

収入	項	目	予定額	備考
1 下水道事業収益			1,752,758	
	1 営業収益		495,125	
		1 下水道使用料	450,590	下水道使用料
		2 農業集落排水使用料	7,532	農業集落排水使用料
		3 他会計負担金	35,706	雨水処理費負担金
		4 その他営業収益	1,297	排水設備指定工事店登録手数料等
	2 営業外収益		1,257,633	
		1 他会計負担金	448,733	一般会計からの繰入金(基準内)
		2 他会計補助金	218,621	一般会計からの繰入金(基準外)
		3 国庫補助金	4,950	下水道事業国庫補助金
		4 長期前受金戻入	585,326	長期前受金戻入
		5 雑収益	3	消費税還付金, コピー代等による収益

(単位:千円)

支出 (単位 千円)

款	項	目	予 定 額	備 考
1 下水道事業費用			1,702,758	
	1 営業費用		1,460,672	
		1 管渠費	31,037	污水管渠の維持管理に要する費用
		2 ポンプ場費	3,568	污水ポンプ場の維持管理に要する費用
		3 処理場費	291,213	污水処理場の維持管理に要する費用
		4 普及促進費	3,940	普及促進に要する費用
		5 総係費	59,822	事業活動の全般に関する費用
		6 減価償却費	1,071,092	
	2 営業外費用		238,786	
		1 支払利息及び企業債取扱諸費	208,786	企業債利息
		2 消費税及び地方消費税	30,000	消費税及び地方消費税納付金
	3 特別損失		300	
		1 過年度分下水収益還付金	300	前年度以前の使用料過誤納還付金
	4 予備費		3,000	
		1 予備費	3,000	



資本的収入及び支出

(単位: 千円)

収入	項	目	予定額	備考
1 資本的収入			898,672	
	1 企業債		338,700	
		1 建設企業債	338,700	建設改良費に充当
	2 国庫補助金		220,625	
		1 国庫補助金	220,625	下水道事業国庫補助金
	3 他会計負担金		62,270	
		1 他会計負担金	62,270	一般会計からの繰入金(基準内)
	4 負担金等		15,003	
		1 受益者負担金	15,000	受益者負担金
		2 受益者分担金	3	受益者分担金
	5 出資金		262,074	
		1 他会計出資金	262,074	一般会計からの繰入金(基準外)

支 出		(単位: 千円)		
款	項	目	予 定 額	備 考
1	資本的支出		1,434,438	
	1 建設改良費		641,537	
		1 管渠整備費	641,537	污水管渠の整備に要する費用
	2 企業債償還金		788,901	
		1 建設企業債元金償還金	788,901	企業債償還元金
	3 予備費		4,000	
		1 予備費	4,000	

# 令和4年度 赤磐市下水道事業予定キャッシュ・フロー計算書

(令和4年4月1日～令和5年3月31日)

(単位 円)

1	業務活動によるキャッシュ・フロー	
	当年度純利益 (△は純損失)	43,330,000
	減価償却費	1,071,092,000
	貸倒引当金の増減額 (△は減少)	500,000
	賞与等引当金の増減額 (△は減少)	728,000
	長期前受金戻入	△ 585,326,000
	支払利息	208,786,000
	未収金の増減額 (△は増加)	△ 14,913,000
	その他流動資産の増減額 (△は増加)	20,000,000
	未払金の増減額 (△は減少)	△ 36,600,000
	小計	<u>707,597,000</u>
	利息の支払額	<u>△ 208,786,000</u>
	業務活動によるキャッシュ・フロー	<u>498,811,000</u>
2	投資活動によるキャッシュ・フロー	
	有形固定資産の取得による支出	△ 588,726,000
	負担金等による収入	70,248,000
	国庫補助金による収入	200,568,000
	投資活動によるキャッシュ・フロー	<u>△ 317,910,000</u>
3	財務活動によるキャッシュ・フロー	
	建設改良費等の財源に充てるための企業債による収入	338,700,000
	建設改良費等の財源に充てるための企業債の償還による支出	△ 788,901,000
	他会計からの出資による収入	262,074,000
	財務活動によるキャッシュ・フロー	<u>△ 188,127,000</u>
	資金増減額 (△は減少)	△ 7,226,000
	資金期首残高	443,268,000
	資金期末残高	<u><u>436,042,000</u></u>

# 給 与 費 明 細 書

1 総括

区 分	職 員 数			給 与 費				合 計 (千円)
	特別職 (人)	一般職 (人)	会計年度任用職員 (人)	報 酬 (千円)	給 料 (千円)	手 当 (千円)	計 (千円)	
本年度	—	9	1	2,003	30,649	19,648	52,300	67,914
前年度	—	8	1	1,680	27,006	15,335	44,021	56,999
比 較	—	1	0	323	3,643	4,313	8,279	10,915

手 当 の 内 訳	手 当 内 訳										合 計 (千円)
	扶養手当 (千円)	住居手当 (千円)	通勤手当 (千円)	管理職手当 (千円)	時間外手当 (千円)	宿日直手当 (千円)	管理職員特別勤務手当 (千円)	期末手当 (千円)	勤劬手当 (千円)	特殊勤務手当 (千円)	
本年度	1,758	618	487	947	2,800	—	100	7,070	5,208	—	660
前年度	678	336	547	897	1,900	—	100	6,313	4,444	—	120
比 較	1,080	282	△ 60	50	900	—	0	757	764	0	540

当年度において、期末手当等として12,278,000円を支給、期末手当等に係る法定福利費として2,319,000円を支出する予定であるため、賞与等引当金3,660,000円使用することとしている。

2 給料及び職員手当の増減額の明細

区分	増減額 (千円)	増減事由別内訳 (千円)	説明
給料	3,643	1.給与改定に伴う増加分	0
		2.昇給に伴う増加分	386
		3.その他の増減分	3,257
手当	4,313	1.制度改正に伴う増減分	△ 430
		2.その他の増減分	4,743
			職員増員による全体増
			制度改正による減
			職員数増による全体増

3 給料及び職員手当の状況

(1) 職員1人当たり給料

区分	区分分		事務・技術職給料表		技能労務職給料表	
	事務・技術職 (円)	技能労務職 (円)	一般行政職 (円)	技能労務職 (円)	一般行政職 (円)	技能労務職 (円)
令和4年4月1日現在	平均給料月額(円)		289,737	-		-
	平均年齢(歳)		39歳	-		-
令和3年4月1日現在	平均給料月額(円)		288,385	-		-
	平均年齢(歳)		39歳	-		-

(2) 初任給

区分	事務・技術職 (円)		一般行政職 (円)		技能労務職 (円)	
	事務・技術職 (円)	技能労務職 (円)	一般行政職 (円)	技能労務職 (円)	一般行政職 (円)	技能労務職 (円)
高校卒	150,600	147,900	150,600	147,900	150,600	147,900
大学卒	182,200	-	182,200	-	182,200	-

(3) 級別職員数

区分	事務・技術職			技能労務職			
	級	職員数(人)	構成比(%)	級	職員数(人)	構成比(%)	
令和4年4月1日現在	1級	( 2 ) 人	( 25.0 ) %	1級	( ) 人	( ) %	
	2級	( 1 ) 人	( 12.5 ) %	2級	( ) 人	( ) %	
	3級	( 3 ) 人	( 37.5 ) %	3級	( ) 人	( ) %	
	4級	( 1 ) 人	( 12.5 ) %	4級	( ) 人	( ) %	
	5級	( 1 ) 人	( 12.5 ) %	5級	( ) 人	( ) %	
	6級	( ) 人	( 0.0 ) %	6級	( ) 人	( ) %	
	7級	( ) 人	( 0.0 ) %	7級	( ) 人	( ) %	
	計	( 8 ) 人	( 100.0 ) %	計	( ) 人	( ) %	
	令和3年4月1日現在	1級	( 2 ) 人	( 28.5 ) %	1級	( ) 人	( ) %
		2級	( 1 ) 人	( 14.3 ) %	2級	( ) 人	( ) %
		3級	( 2 ) 人	( 28.6 ) %	3級	( ) 人	( ) %
		4級	( 1 ) 人	( 14.3 ) %	4級	( ) 人	( ) %
		5級	( 1 ) 人	( 14.3 ) %	5級	( ) 人	( ) %
		6級	( ) 人	( 0.0 ) %	6級	( ) 人	( ) %
7級		( ) 人	( 0.0 ) %	7級	( ) 人	( ) %	
計	( 7 ) 人	( 100.0 ) %	計	( ) 人	( ) %		

(級別の標準的な職務内容)

区分	1級	2級	3級	4級	5級	6級	7級
事務・技術職	主事補・主事	主事	主任・主査	主幹	課長補佐	課長	部長

## (4) 定期昇給

区		分		合 計	事 務 ・ 技 術 職	技 能 勞 務 職	
職 員 数 (A) ( 人 )	職 員 数 (B) ( 人 )	2 号 給 ( 人 )	3 号 給 ( 人 )				
本 年 度	昇 給 に 係 る 職 員 数 (B) ( 人 )	9	9	9	9		
	号 級 数 別 内 訳	2 号 給 ( 人 )	1	1	1		
		3 号 給 ( 人 )					
		4 号 給 ( 人 )	8	8	8		
		5 号 給 ( 人 )					
		6 号 給 ( 人 )					
比 率 (B) / (A) ( % )	100	100	100	100			
前 年 度	職 員 数 (A) ( 人 )	8	8	8	8		
	昇 給 に 係 る 職 員 数 (B) ( 人 )	8	8	8	8		
	号 級 数 別 内 訳	2 号 給 ( 人 )					
		3 号 給 ( 人 )					
		4 号 給 ( 人 )	8	8	8	8	
		5 号 給 ( 人 )					
6 号 給 ( 人 )							
比 率 (B) / (A) ( % )	100	100	100	100			

## (5) 特殊勤務手当

区		分		全 職 種	事 務 ・ 技 能 職	技 能 勞 務 職
給 料 総 額 に 対 す る 比 率 ( % )	支 給 対 象 職 員 の 比 率 ( 令 和 4 年 4 月 1 日 現 在 ) ( % )	2 号 給 ( 人 )	3 号 給 ( 人 )			
		-	-	-	-	-
		-	-	-	-	-
		-	-	-	-	-

(6) 期末手当・勤勉手当

区分	支給		別		率		支給率計 (月分)	職制上の段階、 職務による加算措置	備考
	6月(月分)		12月(月分)		(月分)				
	期末	勤勉	期	末	勤	勉			
本年度	(0.725) 1.275	(0.450) 0.950	(0.725) 1.275	(0.450) 0.950	(0.450) 0.950	(0.450) 0.950	(2.35) 4.45	有	
前年度	(0.725) 1.275	(0.450) 0.950	(0.725) 1.275	(0.450) 0.950	(0.450) 0.950	(0.450) 0.950	(2.35) 4.45	有	
一般会計の制度	(0.725) 1.275	(0.450) 0.950	(0.725) 1.275	(0.450) 0.950	(0.450) 0.950	(0.450) 0.950	(2.35) 4.45	有	

(7) 定年退職及び勧奨退職に係る退職手当

区分	20年勤続の者 (月分)	25年勤続の者 (月分)	35年勤続の者 (月分)	最高限度 (月分)	その他の加算措置等 (2～45%加算)	備考
支給率等	24.586875	33.27075	47.709	47.709	定年前早期退職特例措置 (2～45%加算)	
一般会計の制度 支給率等	24.586875	33.27075	47.709	47.709	定年前早期退職特例措置 (2～45%加算)	

(8) その他の手当

区分	一般会計の制度との異同	差異の内容	備考
扶養手当	同		
住居手当	同		
通勤手当	同		

- (注) 1 総括, 3 給料及び職員手当の状況(3)級別職員数の表内の( )書きの数値は再任用職員の数値を外数で表している。  
 2 給料及び職員手当の増減額の明細, 3 給料及び職員手当の状況の各表には, 会計年度任用職員は含まない。  
 表内の構成比については四捨五入の処理をしているため, 内訳の合計が100.0%にならない場合がある。  
 3 給料及び職員手当の状況(4)定期昇給の表には, 再任用職員は含まない。  
 3 給料及び職員手当の状況(6)期末手当・勤勉手当の表内の( )書きの数値は再任用職員の数値を表している。



# 令和4年度 赤磐市下水道事業予定貸借対照表

(令和5年3月31日)

(単位 円)

	資	産	の	部
1. 固定資産				
(1) 有形固定資産				
イ. 土地				1, 873, 536, 000
ロ. 建物	1, 418, 165, 000			
減価償却累計額	<u>△ 117, 801, 000</u>			1, 300, 364, 000
ハ. 構築物	22, 593, 230, 000			
減価償却累計額	<u>△ 2, 504, 969, 000</u>			20, 088, 261, 000
ニ. 機械及び装置	1, 881, 265, 000			
減価償却累計額	<u>△ 807, 136, 000</u>			1, 074, 129, 000
ホ. 車両及び運搬具	3, 390, 000			
減価償却累計額	<u>△ 3, 220, 000</u>			170, 000
ヘ. 工具器具及び備品	0			
減価償却累計額	<u>0</u>			0
ト. 建設仮勘定				28, 101, 000
有形固定資産合計				<u>24, 364, 561, 000</u>
(2) 投資その他の資産				
イ. 破産更生債権等	49, 039, 000			
貸倒引当金	<u>△ 14, 712, 000</u>			34, 327, 000
投資その他の資産合計				<u>24, 398, 888, 000</u>
固定資産合計				
2. 流動資産				
(1) 現金預金				436, 042, 000
(2) 未収金				92, 342, 000
貸倒引当金				<u>△ 5, 820, 000</u>
(3) 貯蔵品				86, 522, 000
(4) 短期貸付金				0
(5) 前払金				0
流動資産合計				<u>21, 840, 000</u>
資産合計				<u>544, 404, 000</u>
				<u>24, 943, 292, 000</u>

負債の部

3. 固定負債		
(1) 企業債		
固定負債合計	11,623,793,000	11,623,793,000
4. 流動負債		
(1) 企業債	813,649,000	
(2) 未払金	220,289,000	
(3) 前受金	0	
(4) 賞与等引当金	4,388,000	
(5) その他流動負債	10,385,000	
流動負債合計	1,048,711,000	
5. 繰延収益		
(1) 長期前受金	11,611,886,000	
(2) 長期前受金収益化累計額	△ 1,896,423,000	
繰延収益合計	9,715,463,000	
負債合計	22,387,967,000	

資本の部

6. 資本金		
7. 剰余金		
(1) 資本剰余金	313,341,000	
イ. 受贈財産評価額	764,667,000	
ロ. 国庫補助金	29,699,000	
ハ. 他会計補助金		
資本剰余金合計	1,107,707,000	
(2) 利益剰余金		
イ. 減債積立金	0	
ロ. 利益積立金	0	
ハ. 建設改良積立金	0	
ニ. 当年度未処分利益剰余金	△ 19,573,000	
利益剰余金合計	△ 19,573,000	
剰余金合計		
資本合計	1,088,134,000	
負債資本合計	24,943,292,000	

# 令和3年度 赤磐市下水道事業予定貸借対照表

(令和4年3月31日)

(単位 円)

	資 産 の 部	
1. 固定資産		
(1) 有形固定資産		
イ. 土地	1, 873, 536, 000	
ロ. 建物	1, 328, 721, 000	
減価償却累計額		1, 407, 255, 000
ハ. 構築物	20, 315, 625, 000	△ 78, 534, 000
減価償却累計額		22, 015, 380, 000
ニ. 機械及び装置	1, 300, 740, 000	△ 1, 699, 755, 000
減価償却累計額		1, 881, 265, 000
ホ. 車両及び運搬具	170, 000	△ 580, 525, 000
減価償却累計額		3, 390, 000
ヘ. 工具器具及び備品	0	△ 3, 220, 000
減価償却累計額		0
ト. 建設仮勘定	28, 135, 000	0
有形固定資産合計	24, 846, 927, 000	24, 846, 927, 000
(2) 投資その他の資産		
イ. 破産更生債権等		49, 039, 000
貸倒引当金		△ 14, 712, 000
投資その他の資産合計	34, 327, 000	34, 327, 000
固定資産合計	24, 881, 254, 000	24, 881, 254, 000
2. 流動資産		
(1) 現金預金		443, 268, 000
(2) 未収金	77, 429, 000	
貸倒引当金		0
(3) 貯蔵品		72, 109, 000
(4) 短期貸付金		0
(5) 前払金		0
流動資産合計	41, 840, 000	41, 840, 000
資産合計	557, 217, 000	557, 217, 000
	25, 438, 471, 000	25, 438, 471, 000

負債の部

3. 固定負債		
(1) 企業債		12,098,742,000
固定負債合計		<u>12,098,742,000</u>
4. 流動負債		
(1) 企業債	788,901,000	
(2) 未払金	256,889,000	
(3) 前受金	0	
(4) 賞与等引当金	3,660,000	
(5) その他流動負債	10,385,000	
流動負債合計		<u>1,059,835,000</u>
5. 繰延収益		
(1) 長期前受金	11,341,070,000	
(2) 長期前受金収益化累計額		
繰延収益合計		<u>11,341,070,000</u>
負債合計		<u>△ 1,311,097,000</u>

資本の部

6. 資本金		
7. 剰余金		
(1) 資本剰余金		
イ. 受贈財産評価額	313,341,000	
ロ. 国庫補助金	764,667,000	
ハ. 他会計補助金	29,699,000	
資本剰余金合計		<u>1,107,707,000</u>
(2) 利益剰余金		
イ. 減債積立金	0	
ロ. 利益積立金	0	
ハ. 建設改良積立金	0	
ニ. 当年度未処分利益剰余金		
利益剰余金合計		<u>△ 62,903,000</u>
剰余金合計		<u>△ 62,903,000</u>
資本合計		<u>1,044,804,000</u>
負債資本合計		<u>2,249,921,000</u>
		<u>25,438,471,000</u>

# 令和3年度 赤磐市下水道事業予定損益計算書

(令和3年 4月 1日から令和4年 3月31日まで)

(単位：円)

1. 営業収益		
(1) 下水道使用料	419,226,000	
(2) 農業集落排水使用料	7,129,000	
(3) その他営業収益	<u>1,030,000</u>	427,385,000
2. 営業費用		
(1) 管渠費	34,159,000	
(2) ポンプ場費	2,764,000	
(3) 処理場費	222,412,000	
(4) 普及促進費	2,690,000	
(5) 総係費	45,402,000	
(6) 減価償却費	1,184,721,000	
(7) 資産減耗費	0	
(8) その他営業費用	<u>0</u>	
営業利益 (△損失)		<u>1,492,148,000</u>
		△ 1,064,763,000
3. 営業外収益		
(1) 受取利息及び配当金	0	
(2) 他会計繰入金	743,963,000	
(3) 長期前受金戻入	655,812,000	
(4) 雑収益	<u>3,000</u>	1,399,778,000
4. 営業外費用		
(1) 支払利息及び企業債取扱諸費	219,090,000	
(2) 雑支出	<u>28,000,000</u>	247,090,000
経常利益 (△損失)		<u>1,152,688,000</u>
		87,925,000

5. 特別利益		
(1) その他の特別利益	0	0
6. 特別損失		
(1) 過年度分下水収益還付金	300,000	
(2) 消費税及び地方消費税	0	
(3) その他の特別損失	1,000	301,000
当年度純利益 (△損失)		<u>△ 301,000</u>
前年度繰越利益剰余金		87,624,000
その他有価証券売却益剰余金		△ 150,527,000
その他有価証券取得損剰余金		0
当年度未処分利益剰余金		<u><u>△ 62,903,000</u></u>

## 令和4年度に関する注記

### I 重要な会計方針

#### 1 固定資産の減価償却の方法

(1)有形固定資産・・・定額法（ただし、取替資産については取替法による。）  
・主な耐用年数

建物	8～50年	構築物	30～50年	機械及び装置	8～20年
車両及び運搬具	4～5年	工具器具及び備品	4～5年		

(2)無形固定資産・・・定額法

#### 2 引当金の計上基準

(1)貸倒引当金

債権の不納欠損による損失に備えるため、貸倒実績率等による回収不能見込額を計上している。

(2)退職給付引当金

職員の退職手当は、「職員の退職手当に係る取扱いに関する覚書」に基づき、退職手当組合へ毎年度支払う一定の負担金（退職手当組合負担金）のみを負担し、積立金の不足等に応じて発生する追加的な費用負担（収支差額の調整のために支払う負担金、組合脱退時の精算金等を含む。）については、全て一般会計が負担することとしているため、退職金給付引当金は計上していない。

(3)賞与等引当金

職員の期末手当・勤勉手当及び法定福利費の支給等に備えるため、当年度末における支給見込額等に基づき、当年度の負担に属する額を計上している。

#### 3 消費税及び地方消費税の会計処理

消費税及び地方消費税の会計処理は税抜方式によっている。

### II 予定貸借対照表に関する注記

#### 1 後年度において一般会計等が負担する企業債の償還に関する事項

貸借対照表に計上されている企業債（当年度末日の翌日から起算して1年以内に償還予定のものも含む。）のうち、他会計が負担すると見込まれる額は12,064,319,000円である。

III セグメント情報

1 報告セグメントの概要

赤磐市下水道事業会計は、公共下水道事業、特定環境保全公共下水道事業及び農業集落排水事業を運営しており、各事業で運営方針を決定していることから、公共下水道事業、特定環境保全公共下水道事業及び農業集落排水事業の3つの報告セグメントとしている。

事業区分	事業の内容
公共下水道事業	都市計画区域内の市街地における下水道の維持管理、汚水管渠の整備
特定環境保全公共下水道事業	都市計画区域外の市街地における下水道の維持管理、汚水管渠の整備
農業集落排水事業	農業振興地域における下水道の維持管理

2 報告セグメントごとの営業収益等

当年度（自 令和4年4月1日 至 令和5年3月31日）		（単位 千円）	
	公共下水道事業	特定環境保全 公共下水道事業	農業集落排水事業
セグメント資産	14,699,831	8,567,644	1,675,817
セグメント負債	13,814,188	7,370,407	1,203,372
その他の項目			
他会計繰入金	541,970	420,743	64,691
減価償却費	682,456	322,411	66,225
有形固定資産及び 無形固定資産の増加額	352,000	1,000	—
			合計
			24,943,292
			22,387,967
			1,027,404
			1,071,092
			353,000

IV その他の注記

- 1 賞与等引当金の目的使用による取崩し  
当年度において、期末手当等として12,278,000円を支給、期末手当等に係る法定福利費として2,319,000円を支出する予定であるため、賞与等引当金3,660,000円使用することとしている。



## 令和3年度に関する注記

### I 重要な会計方針

#### 1 固定資産の減価償却の方法

(1) 有形固定資産・・・定額法 (ただし、取替資産については取替法による。)  
・主な耐用年数

建物 8～50年 構築物 30～50年 機械及び装置 8～20年  
車両及び運搬具 4～5年 工具器具及び備品 4～5年

(2) 無形固定資産・・・定額法

#### 2 引当金の計上基準

(1) 貸倒引当金

債権の不納欠損による損失に備えるため、貸倒実績率等による回収不能見込額を計上している。

(2) 退職給付引当金

職員の退職手当は、「職員の退職手当に係る取扱いに関する覚書」に基づき、退職手当組合へ毎年度支払う一定の負担金(退職手当組合負担金)のみを負担し、積立金の不足等に応じて発生する追加的な費用負担(収支差額の調整のために支払う負担金、組合脱退時の精算金等を含む。)については、全て一般会計が負担することとしているため、退職金給付引当金は計上していない。

(3) 賞与等引当金

職員の期末手当・勤勉手当及び法定福利費の支給等に備えるため、当年度末における支給見込額等に基づき、当年度の負担に属する額を計上している。

#### 3 消費税及び地方消費税の会計処理

消費税及び地方消費税の会計処理は税抜方式によっている。

### II 予定貸借対照表に関する注記

#### 1 後年度において一般会計等が負担する企業債の償還に関する事項

貸借対照表に計上されている企業債(当年度末日の翌日から起算して1年以内に償還予定のものも含む。)のうち、他会計が負担すると見込まれる額は12,501,014,000円である。

III セグメント情報

1 報告セグメントの概要

赤磐市下水道事業会計は、公共下水道事業、特定環境保全公共下水道事業及び農業集落排水事業を運営しており、各事業で運営方針を決定していることから、公共下水道事業、特定環境保全公共下水道事業及び農業集落排水事業の3つの報告セグメントとしている。

事業区分	事業の内容
公共下水道事業	都市計画区域内の市街地における下水道の維持管理、汚水管渠の整備
特定環境保全公共下水道事業	都市計画区域外の市街地における下水道の維持管理、汚水管渠の整備
農業集落排水事業	農業振興地域における下水道の維持管理

2 報告セグメントごとの営業収益等

前年度（自 令和3年4月1日 至 令和4年3月31日）		（単位 千円）	
	公共下水道事業	特定環境保全 公共下水道事業	農業集落排水事業
セグメント資産	14,991,655	8,737,730	1,709,086
セグメント負債	14,308,177	7,633,969	1,246,404
その他の項目			
他会計繰入金	420,120	401,698	65,344
減価償却費	723,987	384,724	76,010
有形固定資産及び 無形固定資産の増加額	362,000	1,000	—
			合計
			25,438,471
			23,188,550
			887,162
			1,184,721
			363,000

IV その他の注記

1 賞与等引当金の目的使用による取崩し  
当年度において、期末手当等として10,757,000円を支給、期末手当等に係る法定福利費として2,032,000円を支出する予定であるため、賞与等引当金4,346,000円使用することとしている。

令和4年度 赤磐市下水道事業会計予算説明書 収益的収入及び支出

(単位 千円)

収入

款	項	目	節	金額	備考
1	下水道事業収益			1,752,758	
	1	営業収益		495,125	
		1	下水道使用料	450,590	
			1	下水道使用料	公共下水道使用料(山陽)132,555 (桜が丘西)134,552 (桜が丘東)89,480 特環公共下水道使用料(熊山)65,799 (吉井)28,204
		2	農業集落排水使用料	7,532	
			1	農業集落排水使用料	農業集落排水使用料(熊山)3,515 (吉井)4,017
		3	他会計負担金	35,706	
			1	一般会計負担金	基準内繰入金(公共)20,565 (特環)15,141
		4	その他営業収益	1,297	
			1	手数料	指定工事店登録手数料295 督促手数料2 汚泥投入手数料(MICS受入分)1,000
	2	営業外収益		1,257,633	
		1	他会計負担金	448,733	
			1	一般会計負担金	基準内繰入金(公共)130,421 (特環)286,206 (農集)32,106
		2	他会計補助金	218,621	
			1	他会計補助金	基準外繰入金(公共)108,490 (特環)77,546 (農集)32,585

款	項	目	節	金額	備考
		3 国庫補助金		4,950	
			1 下水道整備国庫補助金	4,950	社会資本整備総合交付金
		4 長期前受金戻入		585,326	
			1 長期前受金戻入	585,326	長期前受金戻入
		5 雑収益		3	
			1 その他雑収益	3	消費税還付金1 コピー代等1 雑入1

## 支 出

(単位 千円)

款	項	目	節	金額	備 考
1 下水道事業費用				1,702,758	
	1 営業費用			1,460,672	
		1 管渠費		31,037	
			1 光熱水費	9,029	マンホールポンプ等電気代(特環)7,722 (農集)1,307
			2 修繕料	6,000	下水道施設修繕(公共)1,500 (特環)4,500
			3 通信運搬費	1,860	電話料金等通信費(公共)840 (特環)660 (農集)360
			4 賃借料	21	土地借上料
			5 委託料	14,127	草刈作業61 門前排水路等清掃550 下水道台帳3,000 不明水対策調査3,000 機械保守点検7,516
		2 ポンプ場費		3,568	
			1 光熱水費	2,033	中継ポンプ場電気代
			2 燃料費	16	桜が丘東中継ポンプ場発電機燃料代
			3 修繕料	500	中継ポンプ場修繕
			4 通信運搬費	119	ポンプ場電話料金等通信費
			5 賃借料	76	電柱共架料
			6 委託料	824	電気設備保安業務359 草刈作業465

款	項	目	節	金額	備考
		3 処理場費		291, 213	
			1 備消耗品費	2, 500	消耗品費(公共)1, 100 (特環)1, 200 (農集)200
			2 光熱水費	33, 205	処理場電氣代(公共)15, 873 (特環)12, 540 (農集)4, 290 処理場水道料(公共)132 (特環)330 (農集)40
			3 薬品費	6, 213	管理薬品(公共)2, 281 (特環)3, 825 (農集)107
			4 燃料費	540	庁用車等燃料費(公共)440 (特環)80 (農集)20
			5 修繕料	14, 965	下水道施設修繕(公共)3, 359 (特環)11, 606
			6 通信運搬費	846	処理場電話代等通信費(公共)159 (特環)251 (農集)119 携帯電話料金317
			7 手数料	63	物品廃棄45 水質検査18
			8 賃借料	7, 318	テレビ受信料15 複写機借上料150 複写機使用料54 自動車借上料16 施設機器借上料7, 083
			9 委託料	225, 563	消防設備保守点検120 電気設備保守業務1, 452 草刈作業1, 688 警備609 水質分析8, 191 残渣汚泥運搬及び処理46, 647 全室素入り測定装置管理3, 736 施設管理155, 405 環境調査業務4, 659 技術支援業務198 廃液処理671 清掃2, 187
		4 普及促進費		3, 940	
			1 報償費	3, 870	下水道接続推進奨励金(公共)3, 600 (特環)270
			2 補助金	70	水洗便所改造資金融資利子補給金10 屋外排水施設整備補助金60

款	項	目	節	金額	備考
		5 総係費		59,822	
			1 給料	14,345	職員給料4名分
			2 手当等	8,551	通勤・扶養・住居・時間外・管理職・児童・期末・勤勉手当等6,803 賞与等引当金繰入額1,561 会計年度任用職員期末手当等187
			3 報酬	2,003	会計年度任用職員給料
			4 法定福利費	7,302	共済組合等負担金6,710 賞与等引当金繰入額301 会計年度任用職員社会保険料等291
			5 旅費	329	普通旅費300 会計年度任用職員通勤手当29
			6 備消耗品費	100	事務用消耗品
			7 被服費	100	職員貸与被服
			8 印刷製本費	92	予算書29 決算書63
			9 修繕料	400	庁用車等修繕
			10 通信運搬費	120	郵便料
			11 手数料	40	庁用車車検手数料
			12 委託料	24,217	下水道使用料徴収11,064 財務会計システム保守業務1,350 地方公営企業会計支援業務1,903 クリーニング100構想策定業務9,900
			13 補償費	1,000	松本地区補助金
			14 負担金	423	研修会等負担金250 協会等負担金173
			15 保険料	220	庁用車自賠責保険料
			16 公課費	80	庁用車重量税
			17 貸倒引当金繰入額	500	

款	項	目	節	金額	備考
		6 減価償却費		1,071,092	
			1 減価償却費	1,071,092	固定資産の減価償却費
	2 営業外費用			238,786	
		1 支払利息及び企業債 取扱諸費		208,786	
			1 企業債利息	208,786	長期債利子償還金(公共)126,856 (特環)72,342 (農集)8,088 一時借入金利子償還金(公共)1,000 (特環)500
		2 消費税及び地方 消費税		30,000	
			1 消費税及び地方 消費税	30,000	消費税及び地方消費税(公共)23,000 (特環)6,000 (農 集)1,000
	3 特別損失			300	
		1 過年度分下水収益 還付金		300	
			1 過年度分下水収益 還付金	300	使用料過誤納還付金
	4 予備費			3,000	
		1 予備費		3,000	
			1 予備費	3,000	



令和4年度 赤磐市下水道事業会計予算説明書 資本的收入及び支出

(単位 千円)

収入

款	項	目	節	金額	備考
1 資本的收入				898,672	
	1 企業債			338,700	
		1 建設企業債		338,700	
			1 建設企業債	338,700	公共下水道事業債
	2 国庫補助金			220,625	
		1 国庫補助金		220,625	
			1 下水道整備国庫補助金	220,625	社会資本整備総合交付金(公共)173,925 (特環)46,700
	3 他会計負担金			62,270	
		1 他会計負担金		62,270	
			1 一般会計負担金	62,270	基準内繰入金(公共)20,420 (特環)41,850
	4 負担金等			15,003	
		1 受益者負担金		15,000	
			1 受益者負担金	15,000	山陽分
		2 受益者分担金		3	
			1 受益者分担金(特環)	2	熊山分1 吉井分1
			2 受益者分担金(農集)	1	吉井分

款	項	目	節	金額	備考
	5 出資金			262,074	
		1 他会計出資金		262,074	
			1 一般會計出資金	262,074	基準外繰入金(公共)

## 支 出

(単位 千円)

款	項	目	節	金額	備 考
1	資本的支出			1,434,438	
	1	建設改良費		641,537	
		1	管渠整備費	641,537	
			1	給料	職員給料5名分
			2	手当等	通勤・扶養・住居・時間外勤務・管理職・管理職員特別勤務・児童・期末・勤勉手当等8,977 賞与等引当金繰入額2,120
			3	法定福利費	共済組合等負担金7,906 賞与等引当金繰入額406
			4	旅費	研修旅費
			5	委託料	測量設計6,000 技術支援32,000 ストックマネジメント計画65,900 耐震診断27,500
			6	工事請負費	污水管渠埋設工事
			7	補償費	水道管・ガス管支障移転工事
			8	使用料及び賃借料	積算システム
2	企業債償還金			788,901	
		1	企業債償還金	788,901	
			1	企業債償還金	長期償還元金償還金(公共)402,292 (特環)355,155 (農集)31,454

款	項	目	節	金額	備考
	3 予備費			4,000	
		1 予備費		4,000	
			1 予備費	4,000	