

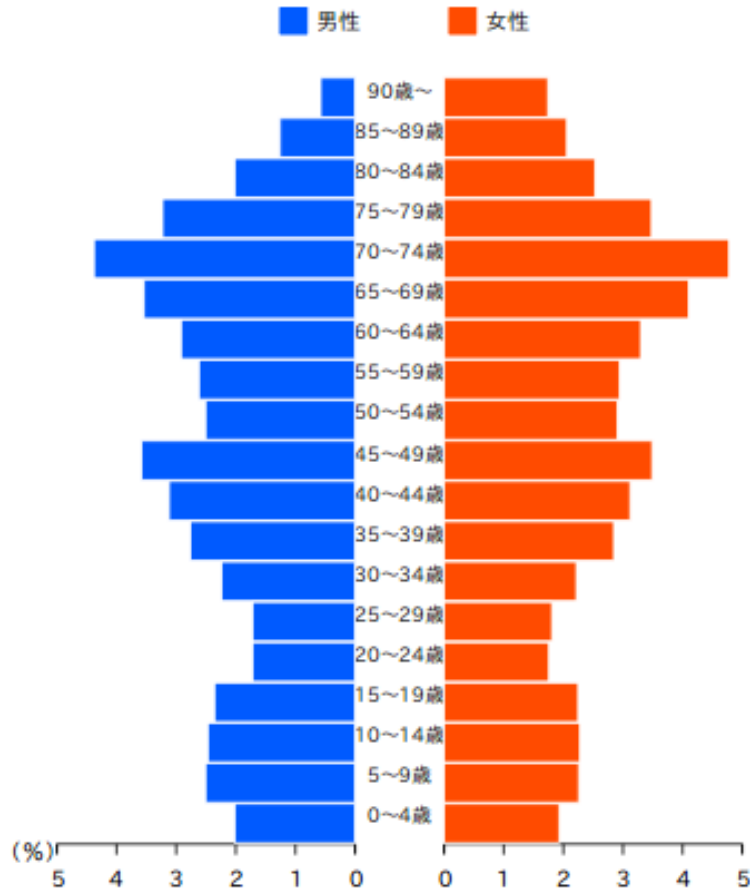
## 赤磐市の人口比較

平成17年4月1日と令和4年9月1日（住民基本台帳より）

地区名	H17.4.1 人口	R4.4.1 人口	人口 比較	H17.4.1 世帯数	R4.4.1 世帯数	世帯数 比較
旧山陽町 (山陽・桜が丘 西除)	9,752	9,025	▲727	3,380	3,995	615
旧赤坂町	5,050	3,863	▲1,187	1,710	1,781	71
旧熊山町 (桜が丘東除)	4,972	3,992	▲980	1,613	1,776	163
旧吉井町	5,457	3,491	▲1,966	1,936	1,731	▲205
山陽	6,614	4,430	▲2,184	2,494	2,210	▲284
桜が丘西	9,649	11,129	1,480	3,172	4,399	1,227
桜が丘東	4,130	7,532	3,402	1,435	2,874	1,439

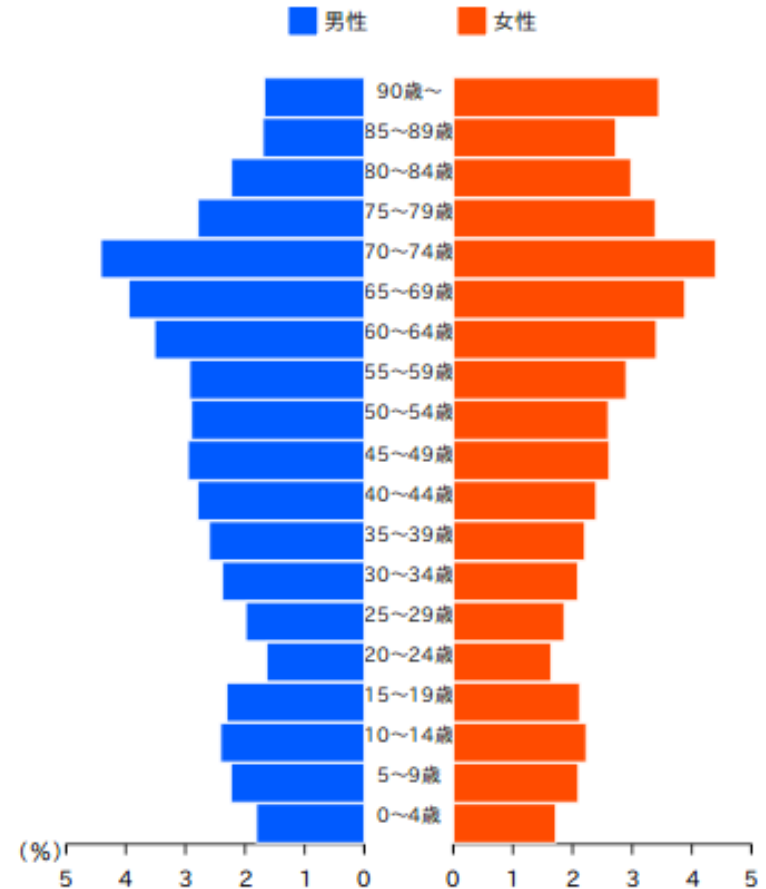
## 赤磐市の人口ピラミット(RESASより)

2020年



老年人口(65歳以上):14,377人 (33.7%)  
 生産年齢人口(15歳～64歳):22,267人 (52.2%)  
 年少人口(0歳～14歳):5,745人 (13.47%)

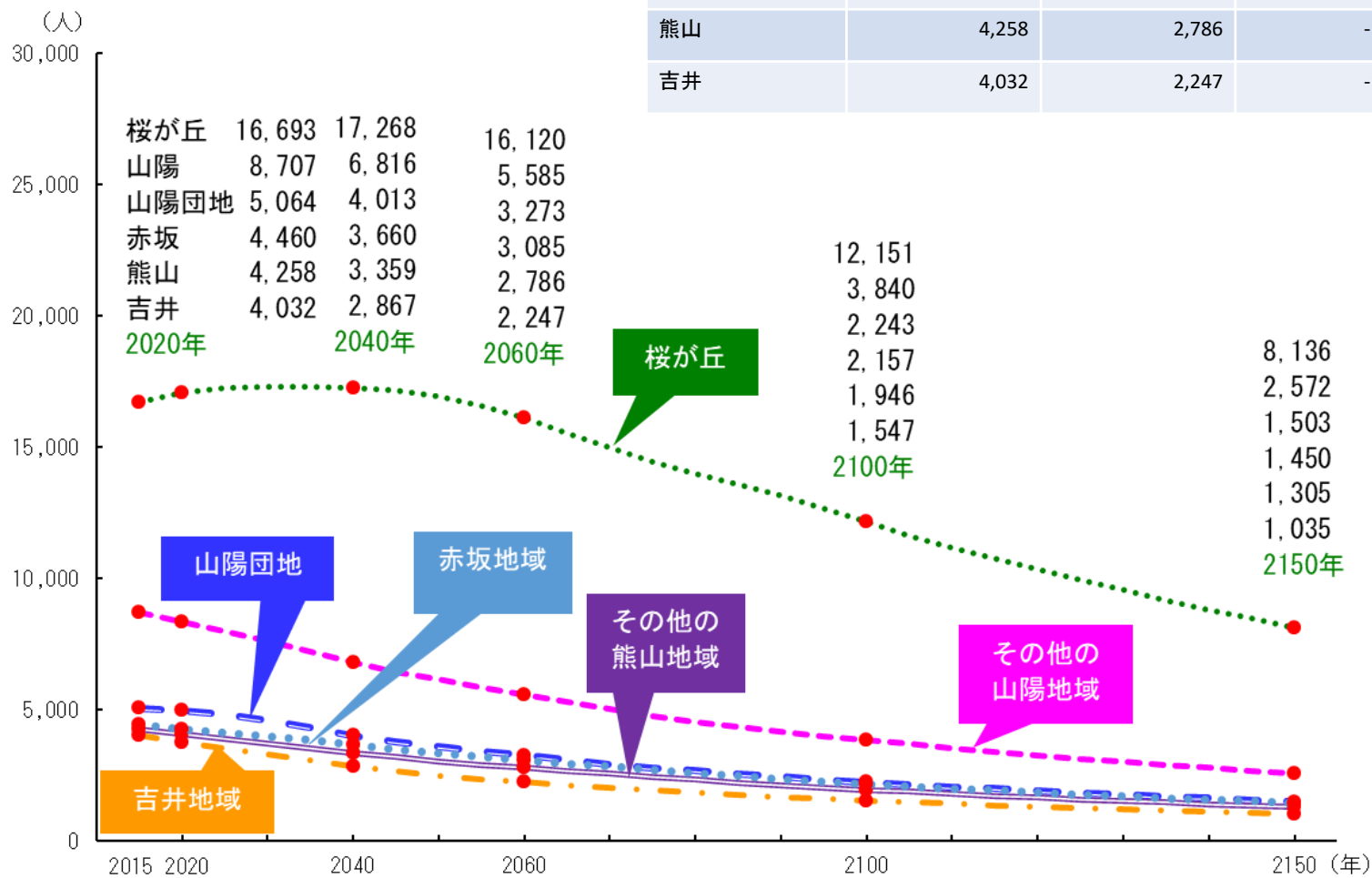
2045年

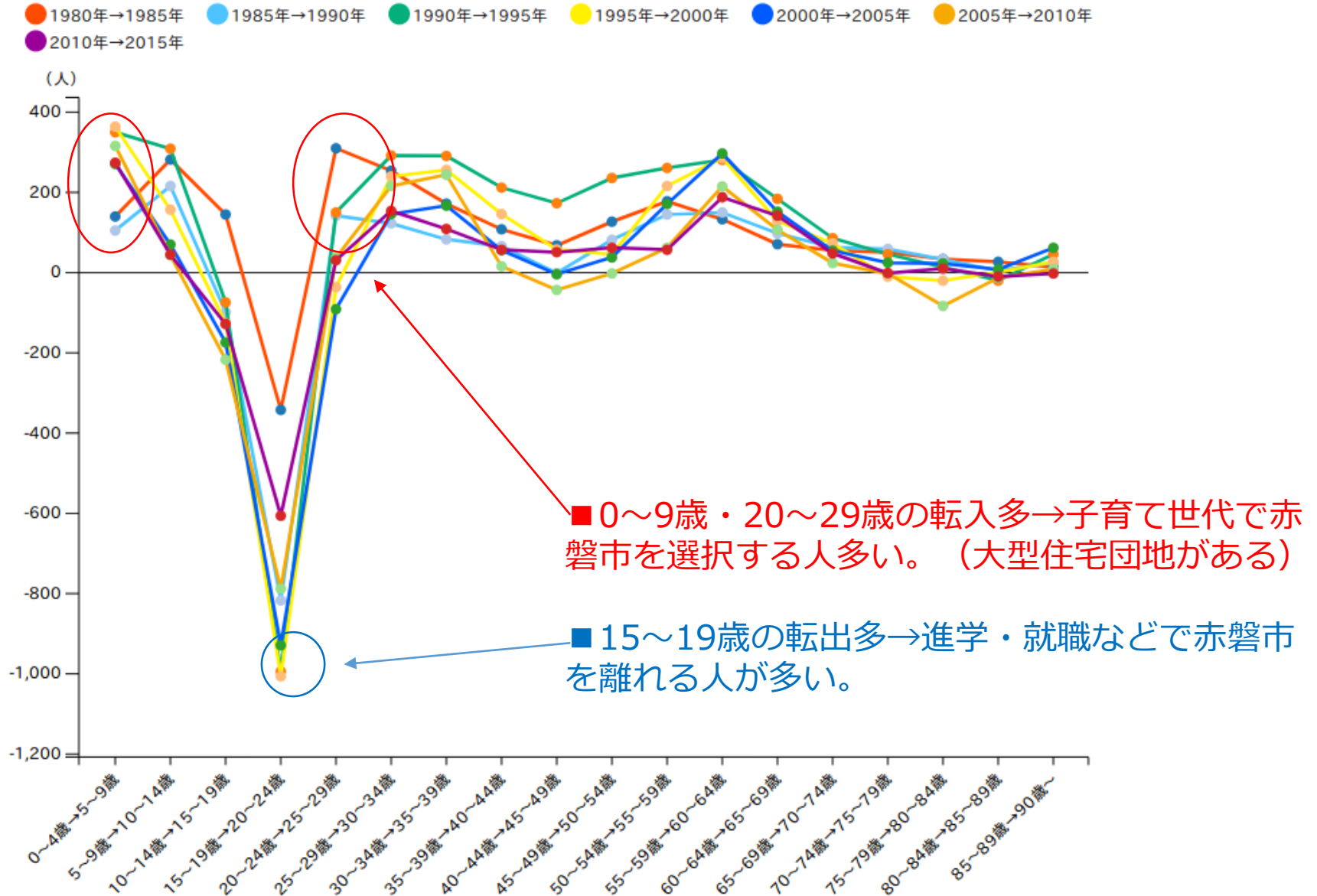


老年人口(65歳以上):13,819人 (37.61%)  
 生産年齢人口(15歳～64歳):18,327人 (49.88%)  
 年少人口(0歳～14歳):4,594人 (12.5%)

# 6地域の人口の推移

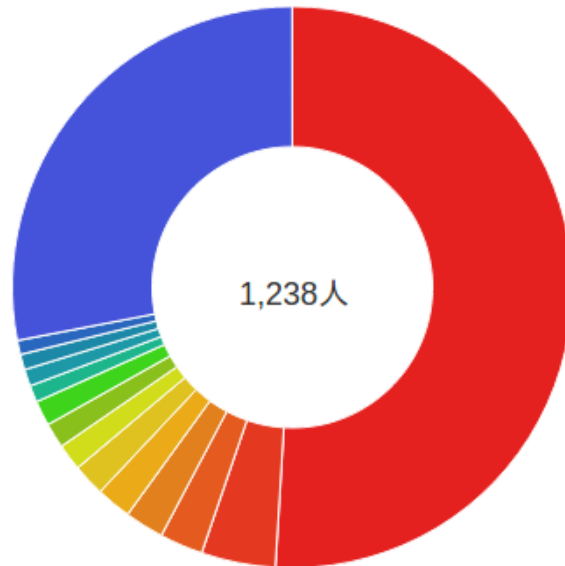
	2020年	2060年	減少数	減少率
桜が丘	16,693	16,120	-573	3.4%
山陽	8,707	5,585	-3,124	36%
山陽団地	5,064	3,273	-1,791	35%
赤坂	4,460	3,085	-1,375	31%
熊山	4,258	2,786	-1,472	35%
吉井	4,032	2,247	-1,785	44%





## 転入数内訳

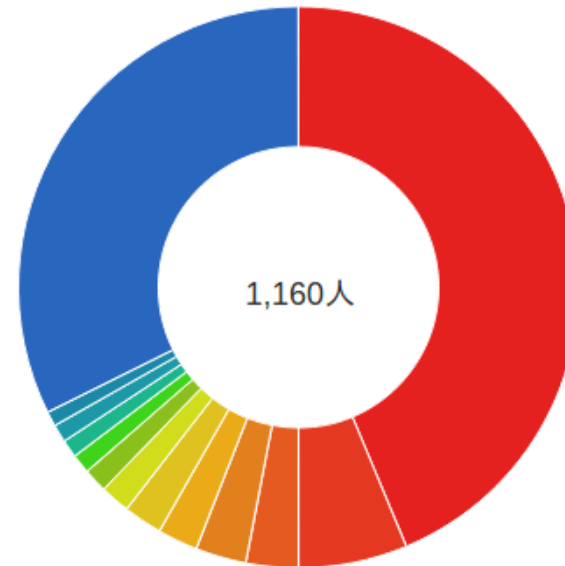
総数



- 1位 岡山県岡山市 631人 (50.97%)
- 2位 岡山県倉敷市 53人 (4.28%)
- 3位 岡山県津山市 31人 (2.50%)
- 4位 岡山県備前市 28人 (2.26%)
- 5位 大阪府大阪市 25人 (2.02%)
- 6位 岡山県和気町 23人 (1.86%)
- 7位 岡山県瀬戸内市 19人 (1.53%)
- 8位 岡山県美作市 18人 (1.45%)
- 8位 茨城県取手市 18人 (1.45%)
- 10位 岡山県美咲町 12人 (0.97%)

## 転出数内訳

総数



- 1位 岡山県岡山市 507人 (43.71%)
- 2位 岡山県倉敷市 73人 (6.29%)
- 3位 岡山県津山市 35人 (3.02%)
- 4位 大阪府大阪市 34人 (2.93%)
- 5位 兵庫県神戸市 27人 (2.33%)
- 6位 岡山県瀬戸内市 26人 (2.24%)
- 7位 岡山県備前市 20人 (1.72%)
- 8位 岡山県和気町 16人 (1.38%)
- 9位 京都府京都市 13人 (1.12%)
- 10位 広島県福山市 12人 (1.03%)

**岡山市からの転入が全体の半分以上⇒岡山市のベッドタウン**

## 2 市内の雇用状況

### 県内市町村の昼夜間人口比率

市町村名	勝央町	高梁市	備前市	岡山市	津山市	吉備中央町	倉敷市	新見市	早島町
昼夜間人口比率	1.09	1.07	1.04	1.04	1.02	1.01	0.99	0.98	0.98
人口総数	11,125	32,075	35,179	719,474	103,746	11,950	477,118	30,658	12,154
昼間人口	12,096	34,265	36,640	745,199	106,293	12,056	471,594	30,012	11,885
市町村名	真庭市	笠岡市	玉野市	美作市	里庄町	瀬戸内市	奈義町	久米南町	矢掛町
昼夜間人口比率	0.98	0.98	0.98	0.98	0.97	0.97	0.97	0.97	0.96
人口総数	46,124	50,568	60,736	27,977	10,929	36,975	5,906	4,907	14,201
昼間人口	45,097	49,425	59,352	27,293	10,642	35,850	5,719	4,751	13,675
市町村名	和気町	鏡野町	井原市	総社市	美咲町	浅口市	新庄村	赤磐市	西粟倉村
昼夜間人口比率	0.96	0.95	0.94	0.92	0.90	0.89	0.88	0.87	0.87
人口総数	14,412	12,847	41,390	66,855	14,432	34,235	866	43,214	1,472
昼間人口	13,855	12,182	38,880	61,721	13,031	30,539	761	37,734	1,275

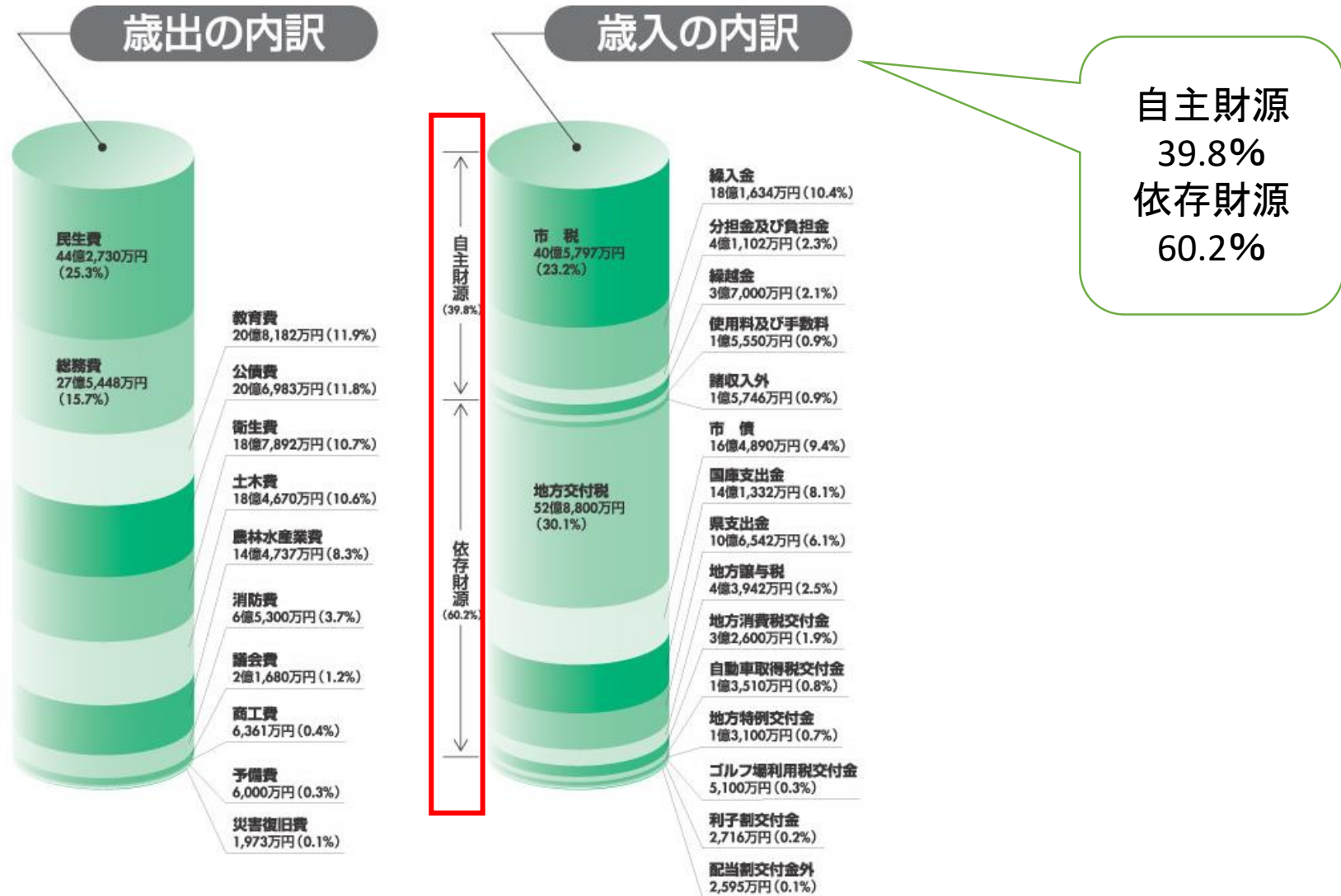
資料：総務省「国勢調査（平成27年）」

※県内市町村の昼夜間人口比率が高い順に表示

※小数点3位以下を四捨五入している。

赤磐市まち・ひと・しごと創生人口ビジョン改訂版より

# 平成17年度一般会計 当初予算175億1,956万円



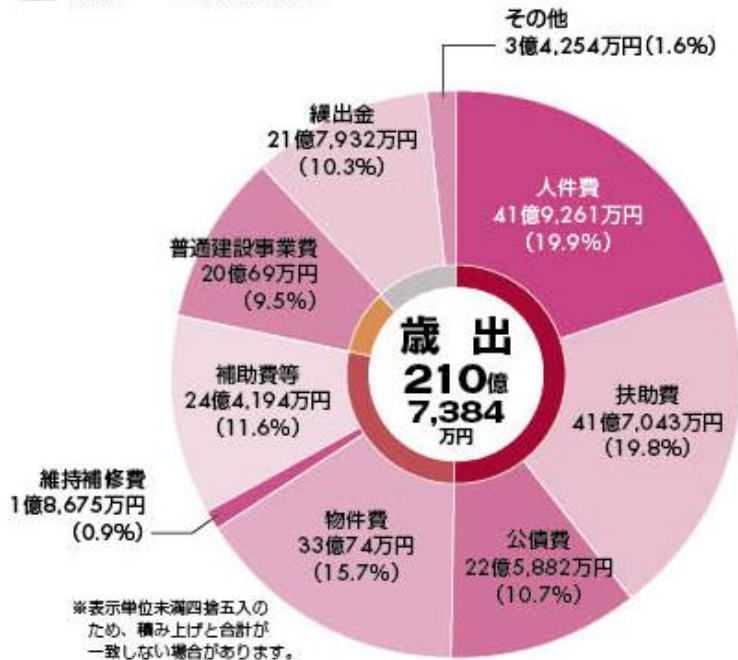


# 令和4年度一般会計 当初予算210億7,384万円

自主財源 33.5%  
依存財源 66.5%

歳出：一般会計の内訳(性質別)

- 義務的経費 106億2,187万円
- 消費的経費 59億2,943万円
- 投資的経費 20億69万円
- その他 25億2,186万円



歳入：一般会計の内訳

- 自主財源 70億6,365万円
- 依存財源 140億1,019万円

