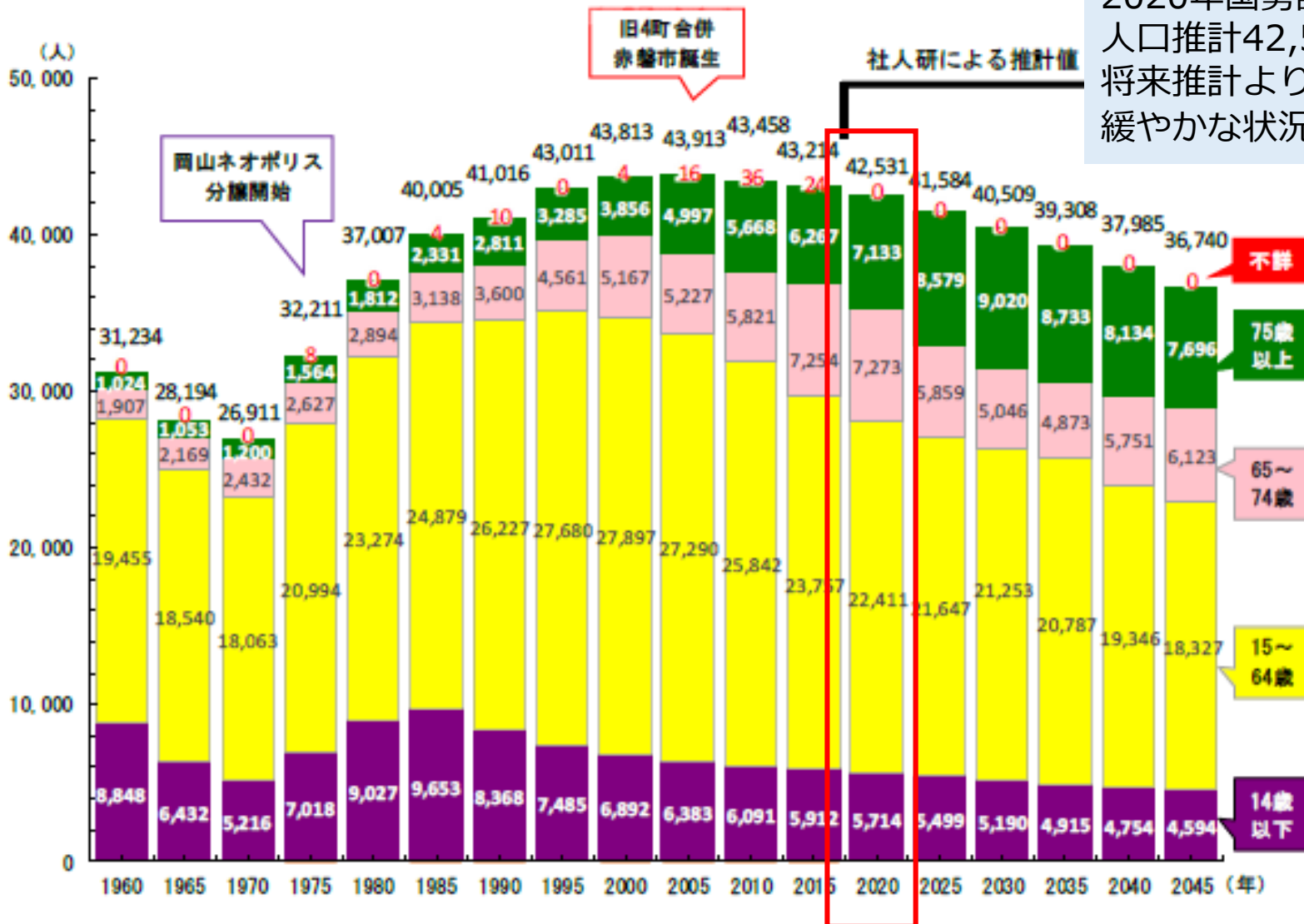


赤磐市の人口動態について

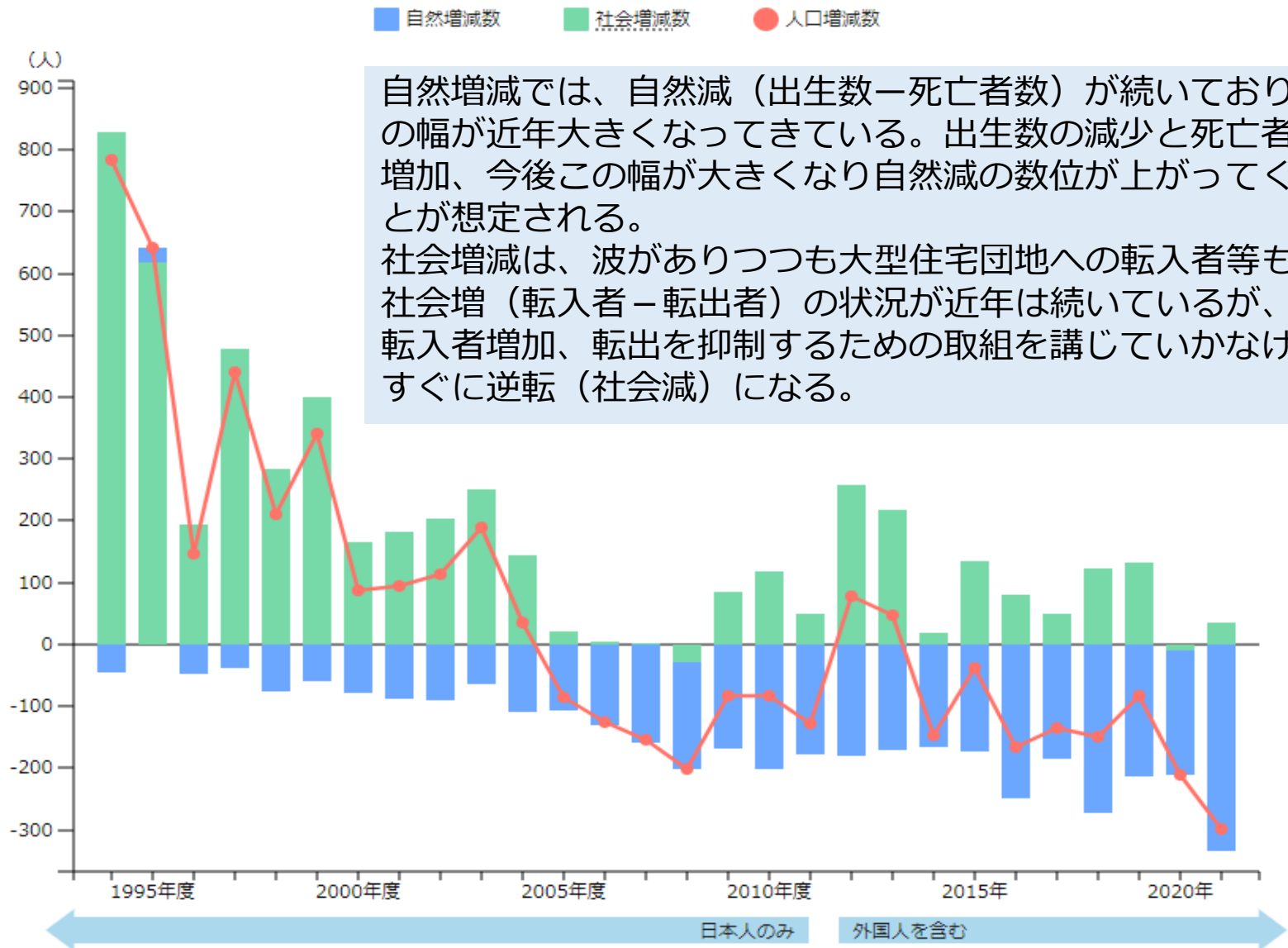
人口の将来推計

年齢4区分別人口の推移と将来推計



2020年国勢調査42,661人
 人口推計42,531人
 将来推計よりも人口減少は
 緩やかな状況ではある。

自然増減・社会増減の推移

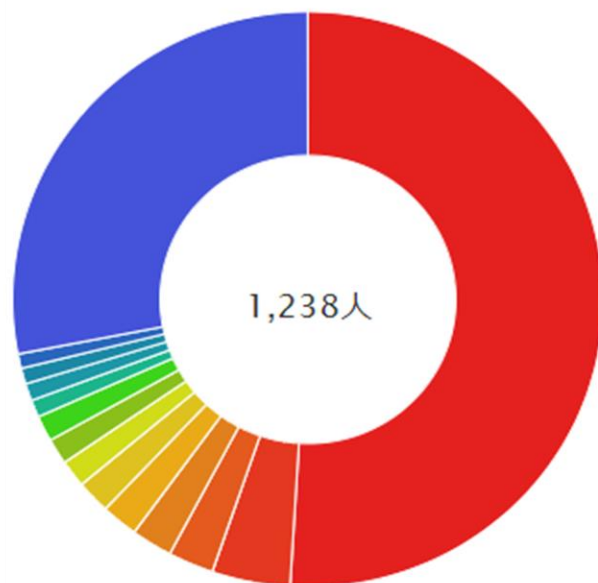


【出典】 総務省「住民基本台帳に基づく人口、人口動態及び世帯数調査」

転入・転出者数 (2021)

転入数内訳

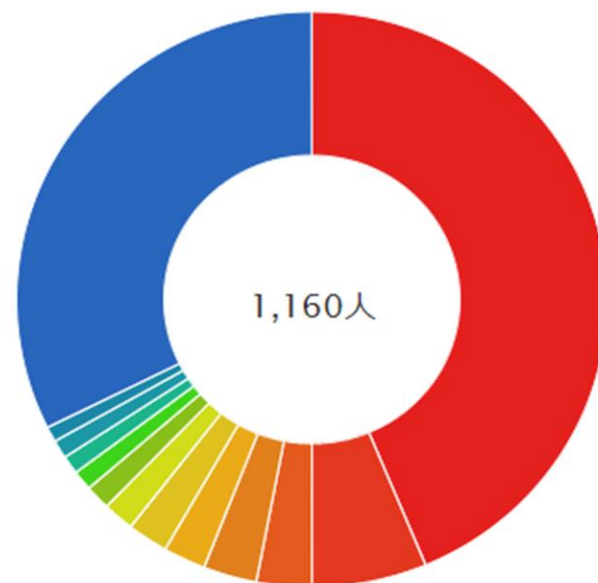
総数



- 1位 岡山県岡山市 631人 (50.97%)
- 2位 岡山県倉敷市 53人 (4.28%)
- 3位 岡山県津山市 31人 (2.50%)
- 4位 岡山県備前市 28人 (2.26%)
- 5位 大阪府大阪市 25人 (2.02%)
- 6位 岡山県和気町 23人 (1.86%)
- 7位 岡山県瀬戸内市 19人 (1.53%)

転出数内訳

総数



- 1位 岡山県岡山市 507人 (43.71%)
- 2位 岡山県倉敷市 73人 (6.29%)
- 3位 岡山県津山市 35人 (3.02%)
- 4位 大阪府大阪市 34人 (2.93%)
- 5位 兵庫県神戸市 27人 (2.33%)
- 6位 岡山県瀬戸内市 26人 (2.24%)
- 7位 岡山県備前市 20人 (1.72%)

岡山市からの転入が全体の半分以上⇒岡山市のベッタタウン

総人口の比較（県内市） 国勢調査より

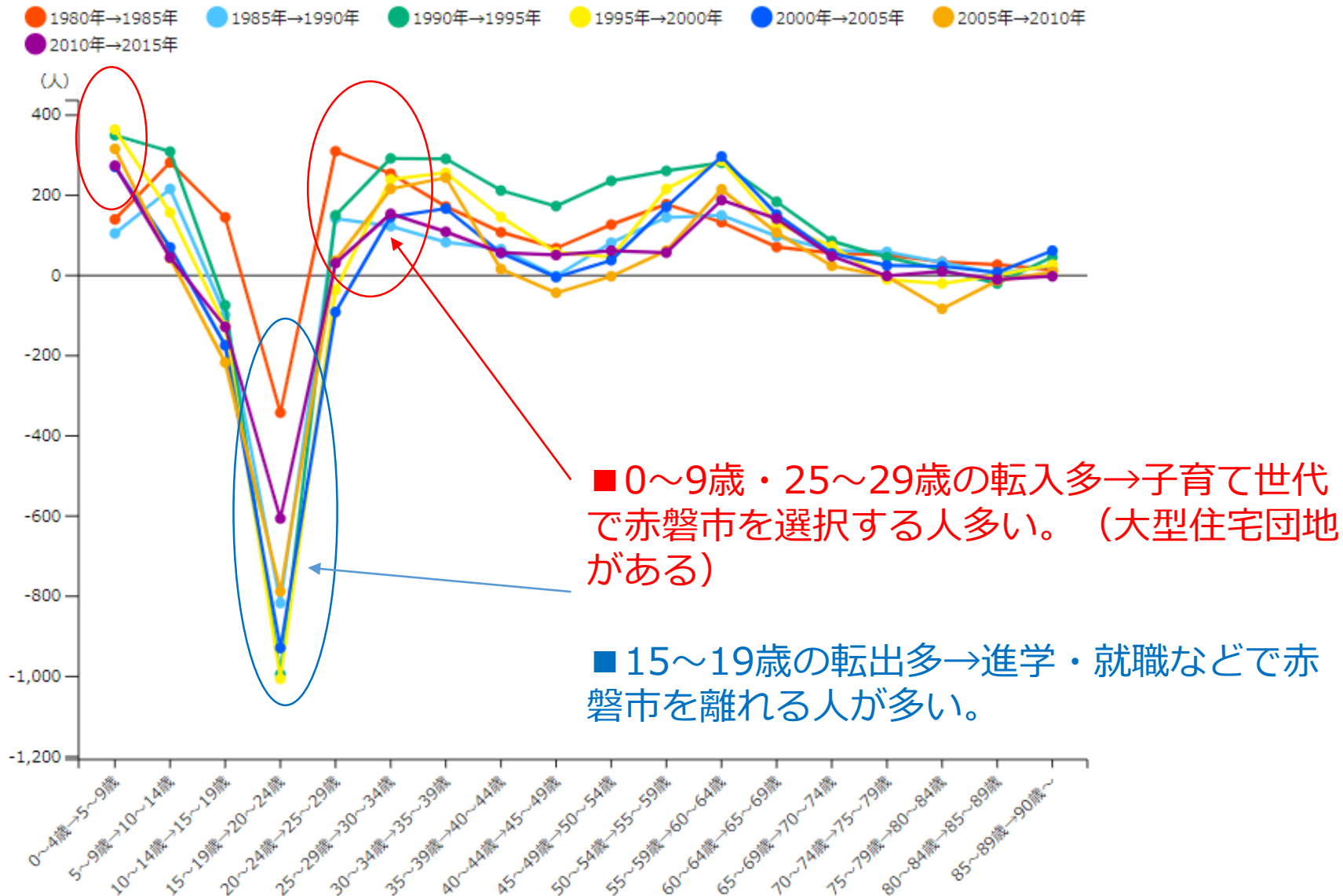
平成17年（2005）10月1日現在

令和2年（2020）10月1日現在

	自治体	総人口
1	岡山市	674,746
2	倉敷市	469,377
3	津山市	110,569
4	玉野市	67,047
5	総社市	66,584
6	笠岡市	57,272
7	真庭市	51,782
8	井原市	45,104
9	赤磐市	43,913
10	備前市	40,241
11	瀬戸内市	39,081

	自治体	総人口
1	岡山市	724,691
2	倉敷市	474,592
3	津山市	99,937
4	総社市	69,030
5	玉野市	56,531
6	笠岡市	46,088
7	真庭市	42,725
8	赤磐市	42,661
9	井原市	38,384
10	瀬戸内市	36,048
11	備前市	32,320

年代別でみた人口の動き



【出典】 総務省「国勢調査」、厚生労働省「都道府県別生命表」

児童生徒数 学校基本統計調査より

平成17年（2005）
5月1日現在

	自治体	児童 生徒数
1	岡山市	59,349
2	倉敷市	39,741
3	津山市	10,041
4	総社市	5,956
5	玉野市	5,333
6	笠岡市	4,905
7	赤磐市	4,545
8	真庭市	4,275
9	井原市	3,832
10	瀬戸内市	3,510
11	備前市	3,418

令和4年（2022）
5月1日現在

	自治体	児童 生徒数
1	岡山市	56,774
2	倉敷市	39,739
3	津山市	7,826
4	総社市	5,980
5	赤磐市	4,018
6	玉野市	3,493
7	真庭市	3,164
8	笠岡市	3,011
9	瀬戸内市	2,861
10	井原市	2,451
11	浅口市	2,353

公立に通う児童生徒数
／人口（割合）R4

	自治体	割合
1	総社市	8.56
2	倉敷市	8.23
3	赤磐市	8.19
4	津山市	7.92
5	岡山市	7.58
6	瀬戸内市	7.20
7	真庭市	7.16
8	浅口市	6.60
9	美作市	6.29
10	玉野市	6.15
11	新見市	6.13

県内市町村の昼夜間人口比率

市町村名	勝央町	高梁市	備前市	岡山市	津山市	吉備中央町	倉敷市	新見市	早島町
昼夜間人口比率	1.09	1.07	1.04	1.04	1.02	1.01	0.99	0.98	0.98
人口総数	11,125	32,075	35,179	719,474	103,746	11,950	477,118	30,658	12,154
昼間人口	12,096	34,265	36,640	745,199	106,293	12,056	471,594	30,012	11,885
市町村名	真庭市	笠岡市	玉野市	美作市	里庄町	瀬戸内市	奈義町	久米南町	矢掛町
昼夜間人口比率	0.98	0.98	0.98	0.98	0.97	0.97	0.97	0.97	0.96
人口総数	46,124	50,568	60,736	27,977	10,929	36,975	5,906	4,907	14,201
昼間人口	45,097	49,425	59,352	27,293	10,642	35,850	5,719	4,751	13,675
市町村名	和気町	鏡野町	井原市	総社市	美咲町	浅口市	新庄村	赤磐市	西粟倉村
昼夜間人口比率	0.96	0.95	0.94	0.92	0.90	0.89	0.88	0.87	0.87
人口総数	14,412	12,847	41,390	66,855	14,432	34,235	866	43,214	1,472
昼間人口	13,855	12,182	38,880	61,721	13,031	30,539	761	37,734	1,275

資料：総務省「国勢調査（平成27年）」

※県内市町村の昼夜間人口比率が高い順に表示

※小数点3位以下を四捨五入している。

県内市の中で最も昼夜間人口比率が低い。2020年国勢調査においても0.85との比率になり、昼間に市外に出ている住民がとても多い。
岡山市の日中滞在する人の居住地は、1位岡山市、2位倉敷市、3位赤磐市になっている。