

## 赤磐市職員給与・定員管理等について

### 1 総括

#### (1) 人件費の状況（普通会計決算）

区 分	住民基本台帳人口 (令和4年1月1日)	歳 出 額 A	実質収支	人 件 費 B	人件費率 B/A	(参考) 令和2年度の人件費率
令和3年度	人 43,559	千円 21,600,677	千円 1,339,694	千円 3,938,287	% 18.2	% 15.7

#### (2) 職員給与費の状況（普通会計決算）

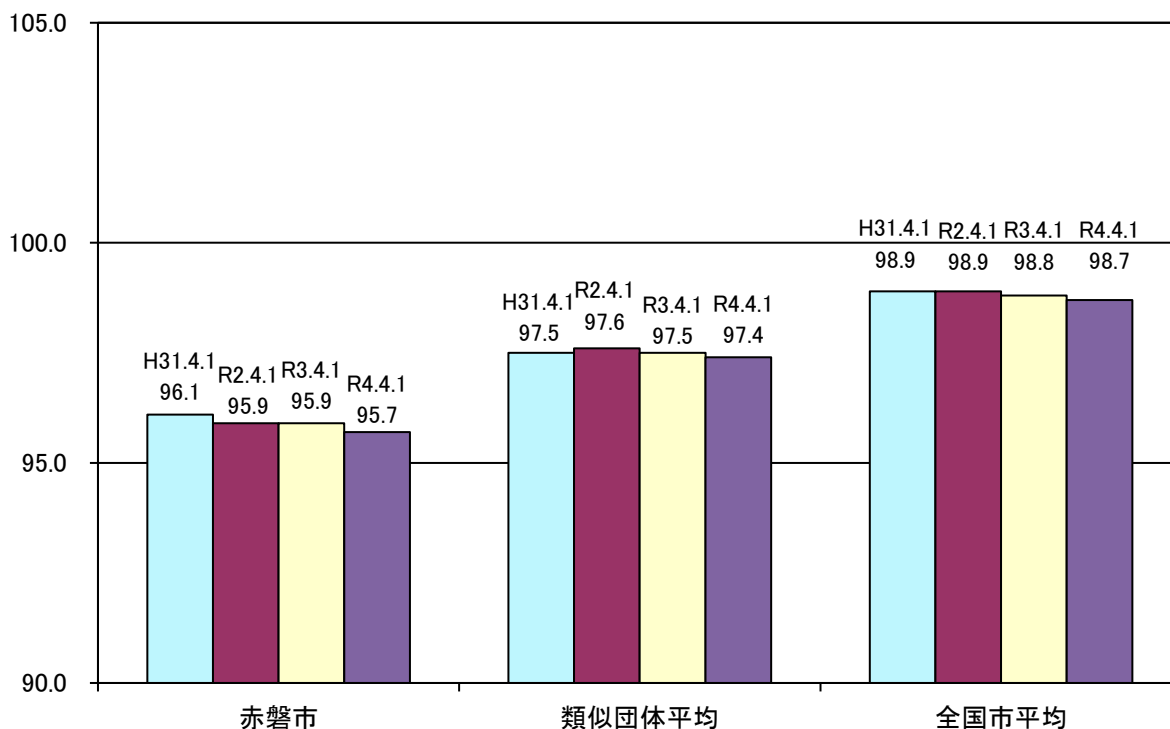
区 分	職員数 A	給 与 費				(参考)一人当たり給与費 B/A	(参考)類似団体平均 一人当たり給与費
		給 料	職員手当	期末・勤勉手当	計 B		
令和3年度	人 414	千円 1,437,400	千円 292,601	千円 580,191	千円 2,310,192	千円 5,580	千円 5,854

(注) 1 職員手当には退職手当を含まない。

2 職員数は、令和3年4月1日現在の人数である。また、任期付短時間勤務職員（再任用職員（短時間勤務））及び会計年度任用職員を含まない。

3 給与費については、任期付短時間勤務職員（再任用職員（短時間勤務））の給与費が含まれているが、会計年度任用職員の給与費は含まれていない。

(3) ラスパイレス指数の状況



- (注) 1 ラスパイレス指数とは、全地方公共団体の一般行政職の給料月額を同一の基準で比較するため、国の職員数（構成）を用いて、学歴や経験年数の差による影響を補正し、国の行政職俸給表（一）適用職員の俸給月額を100として計算した指数。
- 2 類似団体平均とは、人口規模、産業構造が類似している団体のラスパイレス指数を単純平均したものである。

※ 令和4年4月1日のラスパイレス指数が、①3年前に比べ1ポイント以上上昇している場合、②3年連続で上昇している場合、③100を超えている場合について、その理由及び改善の見込み

(4) 給与改定の状況

① 月例給

区 分	人 事 委 員 会 の 勧 告				給与改定率	(参考) 国の改定率
	民間給与 A	公務員給与 B	較差 A - B	勧告 (改定率)		
令和3年度	— 円	— 円	— 円	— %	— %	— %

(注) 「民間給与」、「公務員給与」は、人事委員会勧告において公民の4月分の給与額をラスパイレス比較した平均給与月額である。

② 特別給(期末・勤勉手当)

区 分	人 事 委 員 会 の 勧 告				年間支給月数	(参考) 国の年間 支給月数
	民間の支給 割合 A	公務員の 支給月数 B	較差 A - B	勧告 (改定月数)		
令和3年度	— 月	— 月	— 月	— 月	— 月	— 月

(注) 「民間の支給割合」は民間事業所で支払われた賞与等の特別給の年間支給割合、「公務員の支給月数」は期末手当及び勤勉手当の年間支給月数である。

(5) 給与制度の総合的見直しの実施状況について

① 給料表の見直し

[ 実施 ]

(給料表の改定実施時期)  
平成27年4月1日  
(内容)  
一般行政職の給料表について、国の見直し内容に準じて平均1.7%引き下げ。激変緩和のため3年間(平成30年3月31日まで)の経過措置(現給保障)を実施。他の給料表についても、国の見直しに準じて実施。

② 地域手当の見直し

実施内容(国基準における場合の支給割合及び当該団体の支給割合)

0%のため、支給なし。

③ その他の見直し内容

管理職員特別勤務手当及び単身赴任手当について、国と同様に見直しを実施。(平成27年4月1日実施)

(6) 特記事項

## 2 職員の平均給与月額、初任給等の状況

### (1) 職員の平均年齢、平均給料月額及び平均給与月額の状況（令和4年4月1日現在）

#### ① 一般行政職

区 分	平均年齢	平均給料月額	平均給与月額	平均給与月額 (国比較ベース)
赤 磐 市	42.8歳	316,302円	379,468円	345,736円
岡 山 県	43.2歳	330,022円	414,719円	360,635円
国	42.7歳	323,711円	—	405,049円
類 似 団 体	42.3歳	314,427円	370,594円	340,383円

#### ② 技能労務職

区 分	公 務 員					民 間			参 考 A/B
	平均年齢	職員数	平均給料月額	平均給与月額 (A)	平均給与月額 (国比較ベース)	対応する民間 の類似職種	平均年齢	平均給与月額 (B)	
赤 磐 市	53.4歳	21人	285,619円	322,095円	295,652円	—	—	—	—
うち清掃職員	52.9歳	9人	319,200円	362,948円	337,844円	廃棄物処理業 従業員	48.9歳	277,800円	1.31
うち学校給食員	50.8歳	6人	230,683円	243,583円	234,283円	飲食物調理 従業者	45.7歳	244,300円	1.00
うち校務員	56.0歳	4人	283,025円	292,325円	283,025円	他に分類されない、運搬・清 掃・包装等従事者	50.2歳	226,400円	1.29
岡 山 県	—	—	—	—	—	—	—	—	—
国	51.1歳	2,114人	286,570円	—	328,416円	—	—	—	—
類似団体	52.0歳	12人	312,314円	338,168円	324,541円	—	—	—	—

区 分	参 考		
	年収ベース(試算値)の比較		
	公務員 (C)	民間 (D)	C/D
赤 磐 市	—	—	—
うち清掃職員	5,878,376円	4,266,500円	1.38
うち学校給食員	3,940,696円	3,238,700円	1.22
うち校務員	4,806,600円	3,187,900円	1.51

※民間データは、賃金構造基本統計調査において公表されているデータを使用している（平成31年～令和3年の3か年平均）。

※技能労務職の職種と民間の職種等の比較にあたり、年齢、業務内容、雇用形態等の点において完全に一致しているものではない。

※年収ベースの「公務員（C）」及び「民間（D）」のデータは、それぞれ平均給与月額を12倍したものに、公務員においては前年度に支給された期末・勤勉手当、民間においては前年に支給された年間賞与の額を加えた試算値である。

#### ③ 教育職

区 分	平均年齢	平均給料月額	平均給与月額
赤 磐 市	36.3歳	263,188円	281,760円
岡 山 県	41.3歳	350,885円	386,311円
類 似 団 体	40.1歳	294,274円	323,957円

(注) 1 「平均給料月額」とは、令和4年4月1日現在における職種ごとの職員の基本給の平均である。

2 「平均給与月額」とは、給料月額と毎月支払われる扶養手当、地域手当、住居手当、時間外勤務手当などの諸手当の額を合計したものであり、地方公務員給与実態調査において明らかにされているものである。

また、「平均給与月額(国比較ベース)」は、比較のため、国家公務員と同じベース(=時間外勤務手当等を除いたもの)で算出している。

(2) 職員の初任給の状況（令和4年4月1日現在・赤磐市職員の給与に関する条例改正前）

区	分	赤 磐 市	岡 山 県	国
一般行政職	大 学 卒	182,200円	194,300円	182,200円
	高 校 卒	150,600円	157,900円	150,600円
技能労務職	高 校 卒	147,900円	—	—
	中 学 卒	136,100円	—	—

(3) 職員の経験年数別・学歴別平均給料月額状況（令和4年4月1日現在）

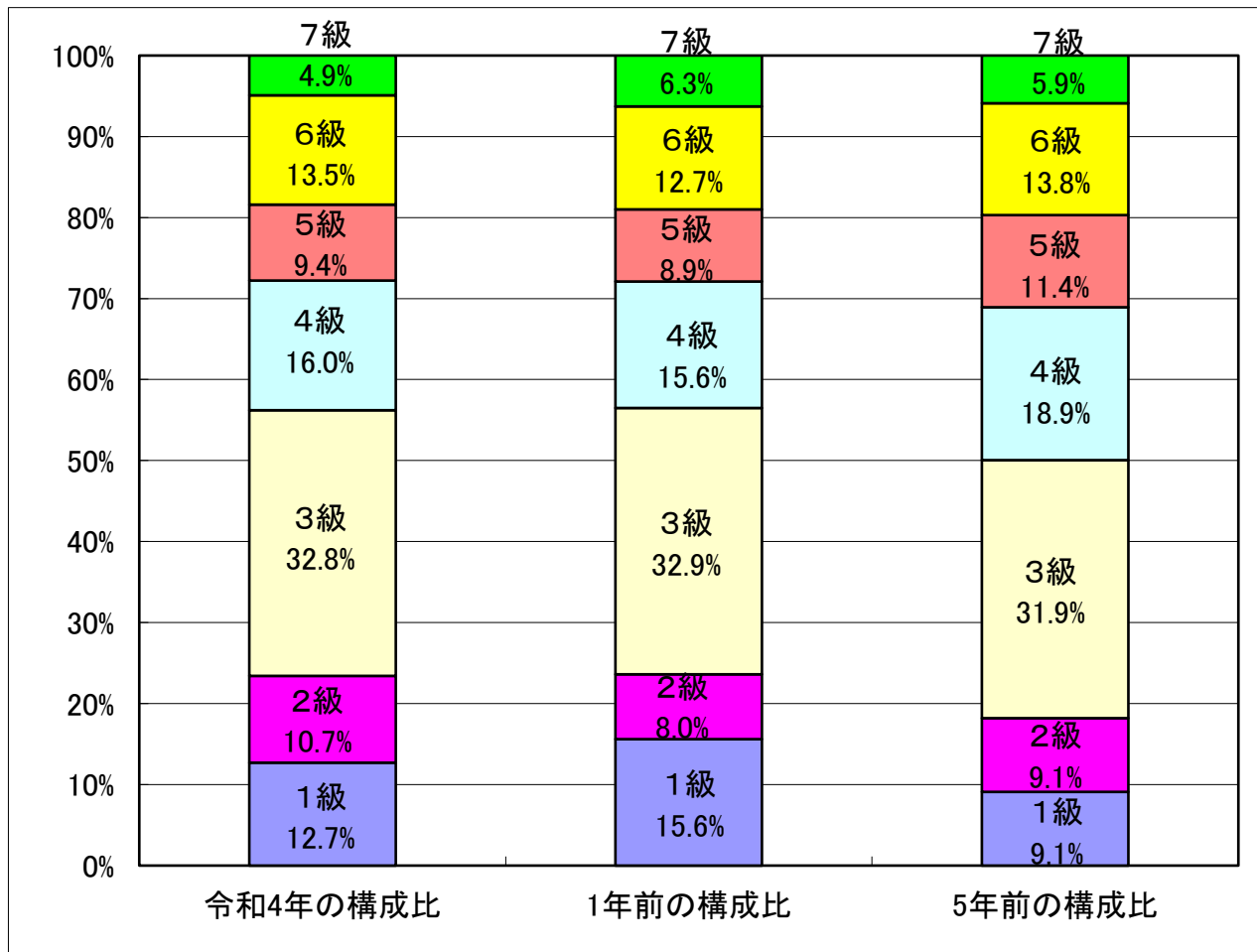
区	分	経験年数10年	経験年数20年	経験年数25年	経験年数30年
一般行政職	大 学 卒	-	324,300円	367,000円	392,640円
	高 校 卒	-	-	-	375,300円
技能労務職	高 校 卒	-	-	-	-
	中 学 卒	-	-	-	-
教 育 職	大 学 卒	-	-	-	-
	短 大 卒	-	-	-	-

### 3 一般行政職の級別職員数等の状況

(1) 一般行政職の級別職員数及び給料表の状況（令和4年4月1日現在）

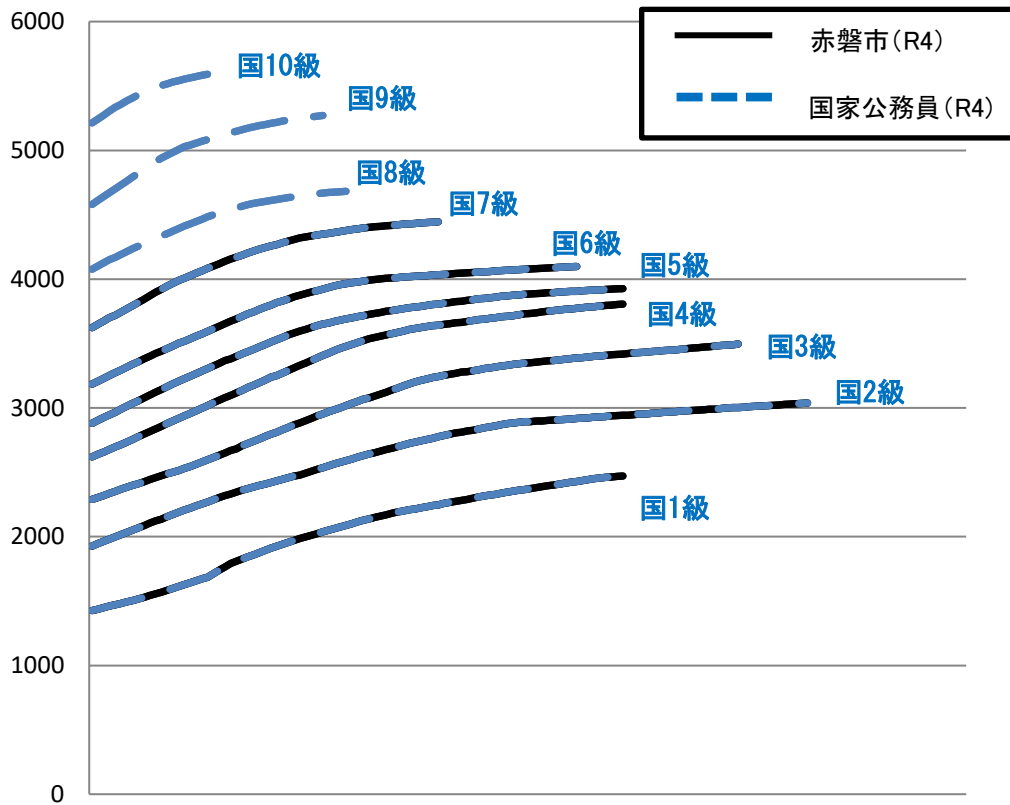
区分	標準的な職務内容	職員数	構成比	1号給の給料月額	最高号給の給料月額
7級	部長・教育次長・支所長	12人	4.9%	362,900円	444,900円
6級	課長・室長・所長	33人	13.5%	319,200円	410,200円
5級	課長補佐・副参事	23人	9.4%	289,700円	393,000円
4級	主幹	39人	16.0%	264,200円	381,000円
3級	係長・主査・主任	80人	32.8%	231,500円	350,000円
2級	主事	26人	10.7%	195,500円	304,200円
1級	主事・主事補	31人	12.7%	146,100円	247,600円

- (注) 1 赤磐市職員の給与に関する条例に基づく給料表の級区分による職員数である。  
 2 標準的な職務内容とは、それぞれの級に該当する代表的な職務である。  
 3 表示単位未満四捨五入のため、積み上げと合計が一致しない場合がある。



(2) 国との給料表カーブ比較表（行政職（一））（令和4年4月1日現在）

(百円)



(3) 昇給への人事評価の活用状況（赤磐市）

令和4年4月2日から令和5年4月1日 までにおける運用	管理職員		一般職員	
	昇給可能な区分	昇給実績がある区分	昇給可能な区分	昇給実績がある区分
イ 人事評価を活用している	○		○	
活用している昇給区分				
上位、標準、下位の区分				
上位、標準の区分	○	○	○	○
標準、下位の区分				
標準の区分のみ（一律）				
ロ 人事評価を活用していない				
活用予定時期				

## 4 職員の手当の状況

### (1) 期末手当・勤勉手当

赤 磬 市	岡 山 県	国
1人当たり平均支給額(令和3年度) 1,321 千円	1人当たり平均支給額(令和3年度) 1,694 千円	—
(令和3年度支給割合) 期末手当 2.55 月分 勤勉手当 1.90 月分 (1.45) 月分 (0.90) 月分	(令和3年度支給割合) 期末手当 2.55 月分 勤勉手当 1.90 月分 (1.45) 月分 (0.90) 月分	(令和3年度支給割合) 期末手当 2.55 月分 勤勉手当 1.90 月分 (1.45) 月分 (0.90) 月分
(加算措置の状況) 職制上の段階、職務の級等による加算措置 ・役職加算 5～15%	(加算措置の状況) 職制上の段階、職務の級等による加算措置 ・役職加算 5～20% ・管理職加算 15～25%	(加算措置の状況) 職制上の段階、職務の級等による加算措置 ・役職加算 5～20% ・管理職加算 10～25%

(注) ( )内は、再任用職員に係る支給割合である。

### ○ 勤勉手当への人事評価の活用状況(一般行政職)(赤磬市)

令和4年度中における運用	管理職員		一般職員	
イ 人事評価を活用している	○		○	
活用している成績率	支給可能な成績率	支給実績がある成績率	支給可能な成績率	支給実績がある成績率
上位、標準、下位の成績率				
上位、標準の成績率	○	○	○	○
標準、下位の成績率				
標準の成績率のみ(一律)				
ロ 人事評価を活用していない				
活用予定時期				

### (2) 退職手当(令和4年4月1日現在)

赤 磬 市			国		
(支給率)	自己都合	応募認定・定年	(支給率)	自己都合	応募認定・定年
勤続20年	19.6695 月分	24.586875 月分	勤続20年	19.6695 月分	24.586875 月分
勤続25年	28.0395 月分	33.27075 月分	勤続25年	28.0395 月分	33.27075 月分
勤続35年	39.7575 月分	47.709 月分	勤続35年	39.7575 月分	47.709 月分
最高限度	47.709 月分	47.709 月分	最高限度	47.709 月分	47.709 月分
その他の加算措置			その他の加算措置		
定年前早期退職特例措置(2～45%加算)			定年前早期退職特例措置(2～45%加算)		
1人当たり平均支給額 11,336 千円					

(注) 退職手当の1人当たり平均支給額は、令和3年度に退職した職員に支給された平均額である。

### (3) 地域手当(令和4年4月1日現在)

支給実績(令和3年度決算)		1,624 千円	
支給職員1人当たり平均支給年額(令和3年度決算)		325 千円	
支給対象地域	支給率	支給対象職員数	国の制度(支給率)
東京都特別区	20%	1人	20%
大阪市	16%	1人	16%
岡山市	3%	5人	3%



(4) 特殊勤務手当（令和4年4月1日現在）

支給実績(令和3年度決算)		18,080 千円		
支給職員1人当たり平均支給年額(令和3年度決算)		213 千円		
職員全体に占める手当支給職員の割合(令和3年度)		17.1 %		
手当の種類(手当数)		8		
手当の名称	主な支給対象職員	主な支給対象業務	支給実績 (令和3年度決算)	左記職員に対する支給単価
防疫等作業手当	防疫作業従事職員	感染症の防疫業務	3千円	日額1,000円
ごみ処理手当	ごみ処理作業従事職員	ごみの処理業務	2,228千円	日額700円
医師及び薬剤師業務手当	医師・薬剤師	医師の業務 薬剤師の業務	11,260千円	月額400,000円以内
訪問看護ステーション業務手当	訪問看護ステーション勤務職員	緊急連絡に対処するため 自宅等で待機する場合	1,311千円	1回当たり2,000円以内
出動手当	消防職員	救急救助、火災その他の 災害への出動業務	2,616千円	作業従事隊員1回当たり300円、作業従事機関員1回当たり380円、作業従事救急救命士1回当たり570円
夜間通信勤務手当	消防職員	夜間の通信業務	599千円	深夜全部1回当たり610円、深夜一部2時間以上1回当たり430円、深夜一部2時間未満1回当たり350円
高所作業手当	消防職員	高所(不安定な箇所)での 訓練、消防活動業務	—	1回当たり300円
新型コロナウイルス感染症に係る特例	診療所・訪問看護ステーション勤務職員・ 消防職員	新型コロナウイルス感染症の患者若しくはその疑いのある者に接して行う作業	65千円	日額1,000円(長時間にわたり 従事した場合日額1,500円)

(5) 時間外勤務手当

支給実績(令和3年度決算)	119,857 千円
支給職員1人当たり平均支給年額(令和3年度決算)	350 千円
支給実績(令和2年度決算)	114,568 千円
支給職員1人当たり平均支給年額(令和2年度決算)	383 千円

(注) 職員1人当たり平均支給額を算出する際の職員数は、「支給実績(令和3年度決算)」と同じ年度の4月1日現在の総職員数(管理職員、教育職員等、制度上時間外勤務手当の支給対象とはならない職員を除く。)であり、短時間勤務職員を含む。

(6) その他の手当 (令和4年4月1日現在)

手当名	内容及び支給単価	国の制度との異同	国の制度と異なる内容	支給実績 (令和3年度決算)	支給職員1人当たり 平均支給年額 (令和3年度決算)
扶養手当	扶養親族がいる場合支給 配偶者:月額6,500円、子:月額10,000円、父母等:月額6,500円(配偶者がいない場合 扶養親族1人については子:月額10,000円、父母等:月額6,500円)、満16歳年度初から22歳年度末までの子1人につき月額5,000円加算	同		千円 56,285	千円 284
住居手当	月額16,000円を超える家賃を支払っている場合、家賃の月額により支給 支給限度額:月額28,000円	同		千円 23,084	千円 285
通勤手当	通勤に公共交通機関を利用する場合、定期代の月額(支給単位期間による)を支給 支給限度額55,000円 通勤に交通用具を利用する場合、通勤距離により支給 月額2,400円~31,600円	異	交通用具利用の場合の距離区分・支給額	千円 36,572	千円 85
管理職手当	管理・監督の地位にある職員に職の区分(一種~五種)及び職務の級に応じ支給 月額22,200円~月額189,200円	異	独自 (基準単価は国に準拠)	千円 65,956	千円 423
宿日直手当	宿日直勤務を命ぜられた職員に支給 普通:4,400円/回、医師:22,000円/回、診療所(医師以外)7,200円/回	異	医師: 20,000円/回 医師以外: 4,400円/回	千円 4,294	千円 74

## 5 特別職の報酬等の状況（令和4年4月1日現在）

区 分		給 料	月 額	等
給料	市 長	890,000 円	(参考)類似団体における最高/最低額	
	副 市 長	700,000 円	985,000円/431,000円	
	教 育 長	640,000 円	790,000円/420,000円	
報酬	議 長	455,000 円	-	
	副 議 長	380,000 円	545,000円/230,000円	
	議 員	350,000 円	475,000円/200,000円	
期末手当	市 長	令和3年度支給割合 2.95 加算措置の状況 25%+15%加算		
	副 市 長	令和3年度支給割合 3.35 加算措置の状況 15%加算		
退職手当	市 長	(算定方式)	(1期の手当額)	(支給時期)
	副 市 長	退職前12か月の給料月額平均額×500/100×年数	17,800,000 円	任期ごと
	教 育 長	退職前12か月の給料月額平均額×300/100×年数	8,400,000 円	任期ごと
		退職前12か月の給料月額平均額×230/100×年数	5,888,000 円	任期ごと

(注) 退職手当の「1期の手当額」は、4月1日現在の給料月額及び支給率に基づき、1期(4年=48月)勤めた場合における退職手当の見込み額である。

## 6 職員数の状況

### (1) 部門別職員数の状況と主な増減理由

(各年4月1日現在)

部門		区 分	職 員 数		対前年 増減数	主 な 増 減 理 由
			令和4年	令和3年		
普 通 会 計 部 門	一 般 行 政 部 門	議 会	5	5		
		総 務	93	88	5	新規採用職員補充及び異動による増
		税 務	18	19	△ 1	異動による減
		民 生	55	59	△ 4	異動による減
		衛 生	42	38	4	異動による増
		労 働				
		農林水産	21	21		
	商 工	10	10			
	土 木	20	20			
		計	264	260	4	(参考)人口1万人当たり職員数 60.61 人 類似団体の1万人当たりの職員数 82.56 人
	教育部門	70	75	△ 5	退職者不補充による減	
	消防部門	79	79			
	小 計	413	414	△ 1	(参考)人口1万人当たり職員数 94.81 人 類似団体の1万人当たりの職員数 106.19 人	
公 営 企 業 等 会 計 部 門	病 院	24	26	△ 2	退職者不補充による減	
	水 道	9	9			
	下 水 道	8	8			
	そ の 他	27	31	△ 4	異動による減	
	小 計	68	74	△ 6		
合 計		481 [ 581 ]	488 [ 581 ]	△ 7	(参考)人口1万人当たり職員数 110.425 人	

- (注) 1 職員数は一般職に属する職員数である。  
 2 [ ]内は、条例定数の合計である。  
 3 職種等の計上方法が異なるため、他表の職員数と差を生じる場合がある。

(2) 年齢別職員構成の状況（令和4年4月1日現在）



区分	20歳未満	20歳～23歳	24歳～27歳	28歳～31歳	32歳～35歳	36歳～39歳	40歳～43歳	44歳～47歳	48歳～51歳	52歳～55歳	56歳～59歳	60歳以上	計
職員数	5人	33人	44人	42人	43人	58人	37人	53人	66人	53人	48人	1人	483人

(3) 職員数の推移

(単位:人・%)

部門別	年度	平成29年	平成30年	平成31年	令和2年	令和3年	令和4年	過去5年間の増減数(率)
一般行政		271	269	250	253	260	264	△ 7 (△ 2.7%)
教育		91	83	81	79	75	70	△ 21 (△ 30.0%)
消防		79	79	80	79	79	79	
普通会計		441	431	411	411	414	413	△ 28 (△ 6.8%)
公営企業等会計		71	74	72	73	74	68	△ 3 (△ 4.4%)
総合計		512	505	483	484	488	481	△ 31 (△ 6.4%)

(注) 各年における定員管理調査において報告した部門別職員数

## 7 公営企業職員の状況

### (1) 水道事業

#### ① 職員給与費の状況（決算）

区 分	総費用 A	純損益又は 実質収支	職員給与費 B	総費用に占める 職員給与費比率 B/A	(参考) 令和2年度の総費用に 占める職員給与費比率
令和3年度	千円 991,350	千円 61,929	千円 65,752	% 6.6	% 6.6

(注) 資本勘定支弁職員に係る職員給与費を含まない。

区 分	職員数 A	給 与 費				一人当たり給与費 B/A	(参考)団体平均 一人当たり給与費 千円
		給料	職員手当	期末・勤勉手当	計 B		
令和3年度	人 8	千円 30,325	千円 6,717	千円 11,908	千円 48,950	千円 6,119	千円 6,028

(注) 1 職員手当には退職給与金を含まない。

2 職員数については、令和3年3月31日現在の人数である。また、任期付短時間勤務職員(再任用職員(短時間勤務))を含み、会計年度任用職員を含まない。

3 給与費については、任期付短時間勤務職員(再任用職員(短時間勤務))の給与費が含まれているが、会計年度任用職員の給与費は含まれていない。

#### ② 職員の平均年齢、基本給及び平均月収額の状況（令和4年4月1日現在）

区 分	平均年齢	基本給	平均月収額
赤 磐 市	46.2歳	305,800円	479,895円
団 体 平 均	45.5歳	335,492円	501,390円

(注) 平均月収額には、期末・勤勉手当等を含む。

#### ③ 職員の手当の状況

##### ア 期末手当・勤勉手当

赤 磐 市	赤磐市(一般行政職)	団 体 平 均
1人当たり平均支給額(令和3年度) 1,401 千円	—	1人当たり平均支給額(令和3年度) 1,457 千円
(令和3年度支給割合) 期末手当 2.55 月分 勤勉手当 1.90 月分 (1.45) 月分 (0.90) 月分	(令和3年度支給割合) 期末手当 2.55 月分 勤勉手当 1.90 月分 (1.45) 月分 (0.90) 月分	(令和3年度支給割合) 期末手当 — 月分 勤勉手当 — 月分 — 月分 — 月分
(加算措置の状況) 職制上の段階、職務の級等による加算措置 ・役職加算 5~15%	(加算措置の状況) 職制上の段階、職務の級等による加算措置 ・役職加算 5~15%	(加算措置の状況) —

(注) ( )内は、再任用職員に係る支給割合である。

イ 退職手当(令和4年4月1日現在)

赤 磬 市			赤磬市(一般行政職)			団 体 平 均		
(支給率)	自己都合	応募認定・定年	(支給率)	自己都合	応募認定・定年	(支給率)	自己都合	応募認定・定年
勤続20年	19.6695月分	24.586875月分	勤続20年	19.6695月分	24.586875月分	勤続20年	—	—
勤続25年	28.0395月分	33.2708月分	勤続25年	28.0395月分	33.2708月分	勤続25年	—	—
勤続35年	39.7575月分	47.709月分	勤続35年	39.7575月分	47.709月分	勤続35年	—	—
最高限度	47.709月分	47.709月分	最高限度	47.709月分	47.709月分	最高限度	—	—
その他の加算措置			その他の加算措置			その他の加算措置		
定年前早期退職特例措置(2~45%加算)			定年前早期退職特例措置(2~45%加算)			—		
1人当たり平均支給額 - 千円			1人当たり平均支給額 - 千円			1人当たり平均支給額 22,391 千円		

(注) 退職手当の1人当たり平均支給額は、令和3年度に退職した職員に支給された平均額である。

ウ 地域手当(令和4年4月1日現在)

支給実績(令和3年度決算)		— 千円	
支給職員1人当たり平均支給年額(令和3年度決算)		— 円	
支給対象地域	支給率	支給対象職員数	国の制度(支給率)
—	— %	— 人	— %
—	— %	— 人	— %
—	— %	— 人	— %

エ 時間外勤務手当

支給実績(令和3年度決算)	3,302 千円
支給職員1人当たり平均支給年額(令和3年度決算)	550 千円
支給実績(令和2年度決算)	4,458 千円
支給職員1人当たり平均支給年額(令和2年度決算)	743 千円

(注) 1 時間外勤務手当には、休日勤務手当を含む

2 職員1人当たり平均支給額を算出する際の職員数は、「支給実績(令和3年度決算)」と同じ年度の4月1日現在の総職員数(管理職員、教育職員等、制度上時間外勤務手当の支給対象とはならない職員を除く。)であり、短時間勤務職員を含む。

オ その他の手当(令和4年4月1日現在)

手当名	内容及び支給単価	一般行政職の制度との異動	一般行政職の制度と異なる内容	支給実績 (令和3年度決算)	支給職員1人当たり 平均支給年額 (令和3年度決算)
扶養手当	扶養親族がいる場合支給 配偶者:月額6,500円、子:月額10,000円、父母等:月額6,500円(配偶者がいない場合 扶養親族1人については子:月額10,000円、父母等:月額6,500円)、満16歳年度初から22歳年度末までの子1人につき月額5,000円加算	同		千円 956	千円 191
住居手当	月額16,000円を超える家賃を支払っている場合、家賃の月額により支給 支給限度額:月額28,000円	同		千円 279	千円 140
通勤手当	通勤に公共交通機関を利用する場合、定期代の月額(支給単位期間による)を支給 支給限度額55,000円 通勤に交通用具を利用する場合、通勤距離により支給 月額2,400円~31,600円	同		千円 455	千円 54
管理職手当	管理・監督の地位にある職員に職の区分(一種~五種)及び職務の級に応じ支給 月額22,200円~月額189,200円	同		千円 946	千円 378
宿日直手当	宿日直勤務を命ぜられた職員に支給 普通:4,400円/回、医師:22,000円/回、診療所(医師以外)7,200円/回	同		千円 -	千円 -



(2) 下水道事業

① 職員給与費の状況 (決算)

区 分	総費用 A	純損益又は 実質収支	職員給与費 B	総費用に占める 職員給与費比率 B/A	(参考) 令和2年度の総費用に 占める職員給与費比率
令和3年度	千円 1,778,138	千円 106,385	千円 59,920	% 3.4	% 1.0

(注) 資本勘定支弁職員に係る職員給与費を含まない。

区 分	職員数 A	給 与 費				一人当たり給与費	(参考) 団体平均 一人当たり給与費
		給料	職員手当	期末・勤勉手当	計 B	B/A	
令和3年度	人 9	千円 29,626	千円 7,736	千円 10,567	千円 47,929	千円 5,325	千円 5,920

(注) 1 職員手当には退職給与金を含まない。

2 職員数は、令和4年3月31日現在の人数である。

② 職員の平均年齢、基本給及び平均月収額の状況 (令和4年4月1日現在)

区 分	平均年齢	基本給	平均月収額
赤 磬 市	42.3歳	271,450円	469,882円
団 体 平 均	43.9歳	331,629円	493,022円

(注) 平均月収額には、期末・勤勉手当等を含む。

③ 職員の手当の状況

ア 期末手当・勤勉手当

赤 磬 市	赤磬市(一般行政職)	団 体 平 均
1人当たり平均支給額(令和3年度) 1,243 千円	—	1人当たり平均支給額(令和3年度) 1,434 千円
(令和3年度支給割合) 期末手当 2.55 月分 勤勉手当 1.90 月分 (1.45) 月分 (0.90) 月分	(令和3年度支給割合) 期末手当 2.55 月分 勤勉手当 1.90 月分 (1.45) 月分 (0.90) 月分	(令和3年度支給割合) 期末手当 — 月分 勤勉手当 — 月分 — 月分 — 月分
(加算措置の状況) 職制上の段階、職務の級等による加算措置 ・役職加算 5~15%	(加算措置の状況) 職制上の段階、職務の級等による加算措置 ・役職加算 5~15%	(加算措置の状況) —

(注) ( )内は、再任用職員に係る支給割合である。

イ 退職手当(令和4年4月1日現在)

赤 磬 市	赤磬市(一般行政職)	団 体 平 均
(支給率) 自己都合 応募認定・定年 勤続20年 19.6695月分 24.586875月分 勤続25年 28.0395月分 33.2708月分 勤続35年 39.7575月分 47.709月分 最高限度 47.709月分 47.709月分 その他の加算措置 定年前早期退職特例措置(2~45%加算) 1人当たり平均支給額 — 千円	(支給率) 自己都合 応募認定・定年 勤続20年 19.6695月分 24.586875月分 勤続25年 28.0395月分 33.2708月分 勤続35年 39.7575月分 47.709月分 最高限度 47.709月分 47.709月分 その他の加算措置 定年前早期退職特例措置(2~45%加算) 1人当たり平均支給額 22,250 千円	(支給率) 自己都合 応募認定・定年 勤続20年 — — 勤続25年 — — 勤続35年 — — 最高限度 — — その他の加算措置 — 1人当たり平均支給額 6,569 千円

(注) 退職手当の1人当たり平均支給額は、令和3年度に退職した職員に支給された平均額である。

ウ 地域手当(令和4年4月1日現在)

支給実績(令和3年度決算)		— 千円	
支給職員1人当たり平均支給年額(令和3年度決算)		— 円	
支給対象地域	支給率	支給対象職員数	国の制度(支給率)
—	— %	— 人	— %
—	— %	— 人	— %
—	— %	— 人	— %

エ 時間外勤務手当

支給実績(令和3年度決算)	3,271 千円
支給職員1人当たり平均支給年額(令和3年度決算)	467 千円
支給実績(令和2年度決算)	5,746 千円
支給職員1人当たり平均支給年額(令和2年度決算)	1,436 千円

(注) 1 時間外勤務手当には、休日勤務手当を含む

- 2 職員1人当たり平均支給額を算出する際の職員数は、「支給実績(令和3年度決算)」と同じ年度の4月1日現在の総職員数(管理職員、教育職員等、制度上時間外勤務手当の支給対象とはならない職員を除く。)であり、短時間勤務職員を含む。

オ その他の手当(令和4年4月1日現在)

手当名	内容及び支給単価	一般行政職の制度との異動	一般行政職の制度と異なる内容	支給実績 (令和3年度決算)	支給職員1人当たり 平均支給年額 (令和3年度決算)
扶養手当	扶養親族がいる場合支給 配偶者:月額6,500円、子:月額10,000円、父母等:月額6,500円(配偶者がいない場合 扶養親族1人については子:月額10,000円、父母等:月額6,500円)、満16歳年度初から22歳年度末までの子1人につき月額5,000円加算	同		千円 1,706	千円 426
住居手当	月額16,000円を超える家賃を支払っている場合、家賃の月額により支給 支給限度額:月額28,000円	同		千円 618	千円 309
通勤手当	通勤に公共交通機関を利用する場合、定期代の月額(支給単位期間による)を支給 支給限度額55,000円 通勤に交通用具を利用する場合、通勤距離により支給 月額2,400円~31,600円	同		千円 481	千円 57
管理職手当	管理・監督の地位にある職員に職の区分(一種~五種)及び職務の級に応じ支給 月額22,200円~月額189,200円	同		千円 880	千円 587
宿日直手当	宿日直勤務を命ぜられた職員に支給 普通:4,400円/回、医師:22,000円/回、診療所(医師以外)7,200円/回	同		千円 -	千円 -