GL-1000まで全解体撤去

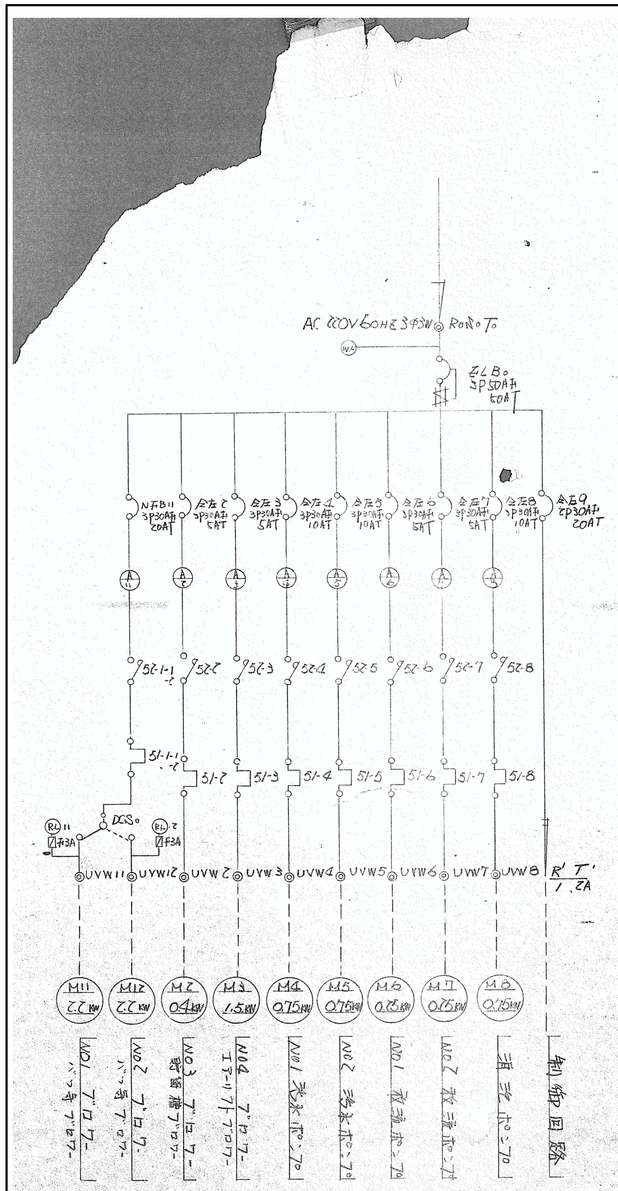

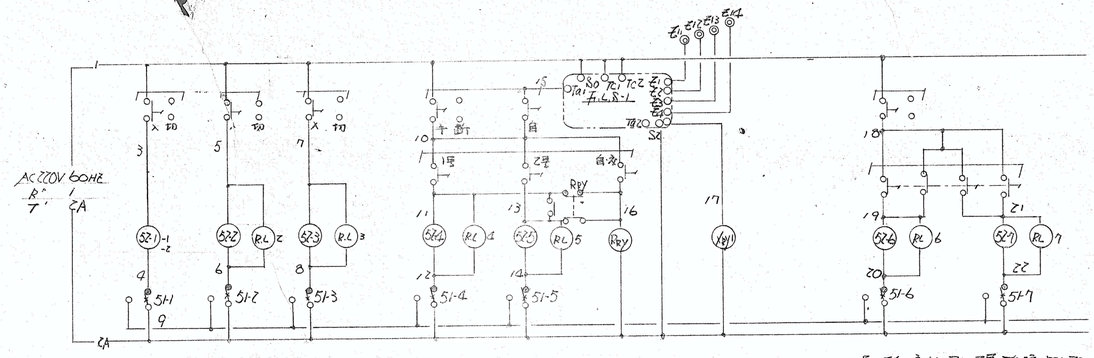

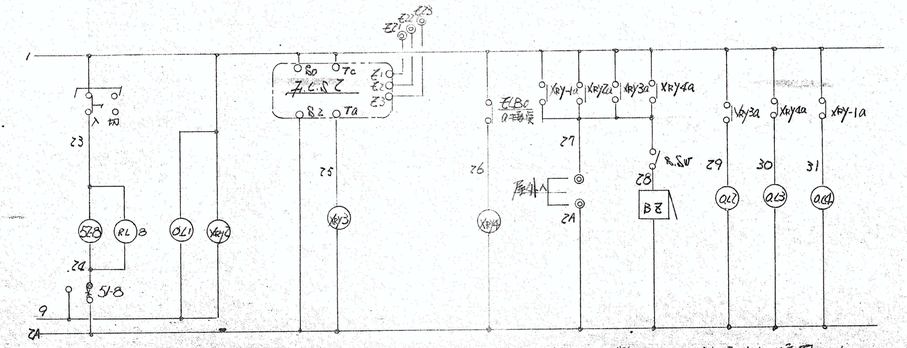

図記号	型式	メーカー	個数	備
ELB	BSG-51N	フジ	1	
NFB	S33	〃	8	
〃	S32	〃	1	
DCS	3P30	ニットウ	1	
A.M.	KRA-6A	フジ	8	
52S1	NPC3931-0	〃	8	
F.L.S	61FGZ-G	ダイイン	2	
CS	RCA470	フジ	8	
PL	RCA470Z	〃	14	
XRY 1~4	MK-3P.2P	ダイイン	4	
RRY 1	MR-2P	〃	1	

※ 特記なきものは自由
※ 容量等は図面に記載

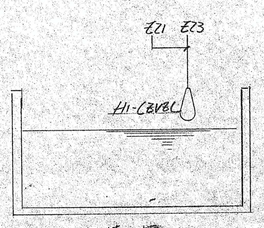

消毒槽

放流ポンプは自動交互内蔵式のポンプを使用の為 満水警報を別回路にて作成

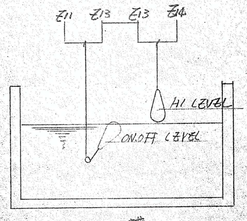

注 フロートSはエレポンレベルスイッチ使用の事。

貯留槽

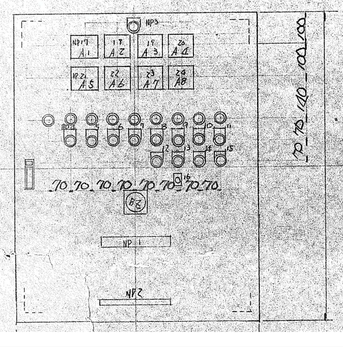

機器図

端子台配列図

| | | |